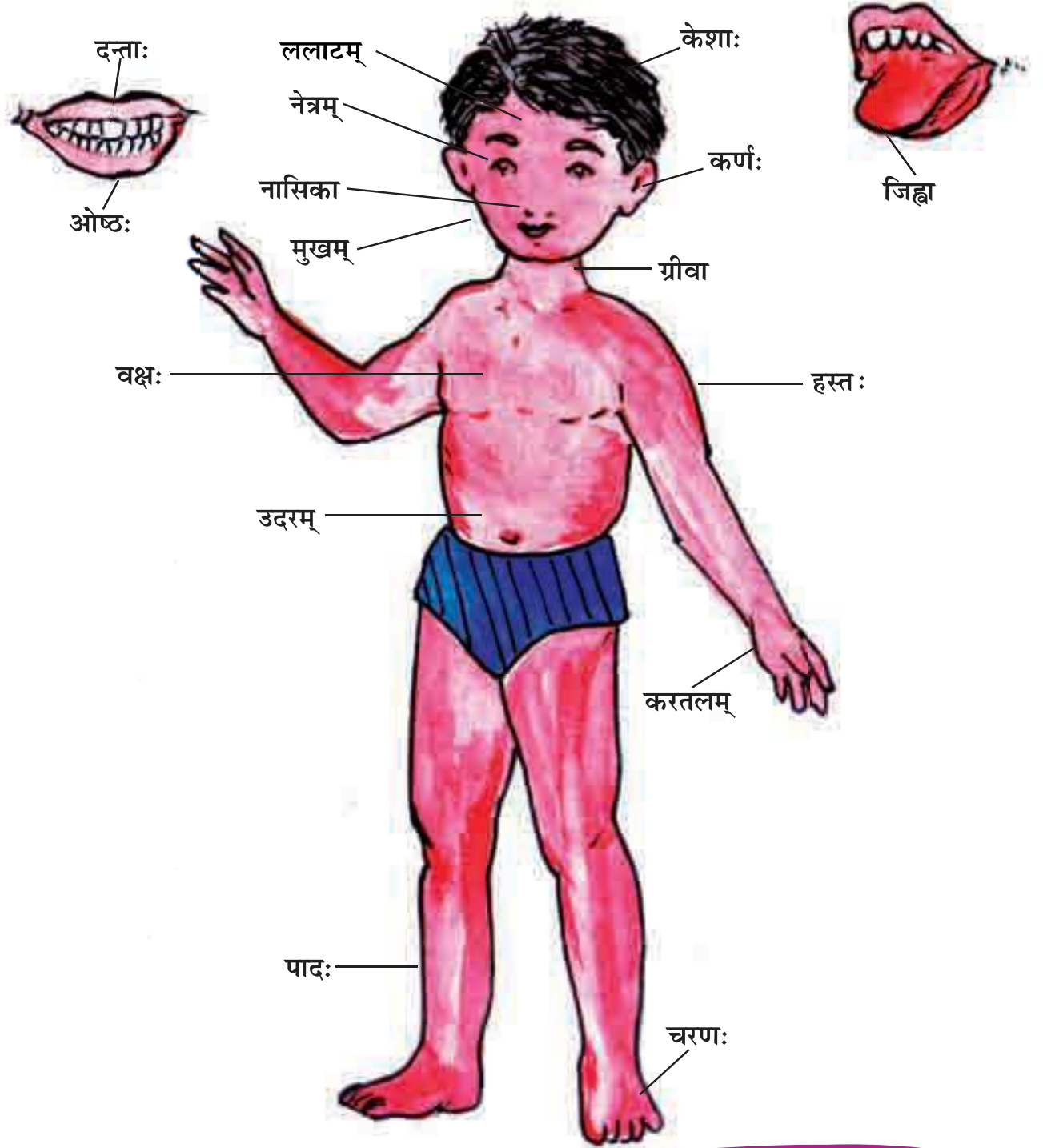


1

मम अङ्गानि



1

સ્વાધ્યાય:

1. નીચેનાં ચિત્રોની સામે સંસ્કૃતમાં શબ્દો લખો :















2. અહીં વિવિધ અંગોનાં નામ આપ્યાં છે. તેને નીચે આપેલા ત્રણ વિભાગોમાં વર્ગીકરણ કરો અને શુદ્ધ ઉચ્ચારણ સાથે બોલો :

અંગોનાં નામ : દન્તા:, ઓષ્ઠ, કર:, નેત્રમ્, વક્ષ:, મુખમ્, ઉદરમ્, નાસિકા, ચરણ:, જિહ્વા

મસ્તકનાં અંગો	ધડનાં અંગો	હાથ-પગનાં અંગો

પ્રવૃત્તિ :


- મનુષ્યનાં અંગોની પઝલ તૈયાર મળે છે. તે અંગો પર સંસ્કૃતમાં નામ લખી તેને જોડવાની પ્રવૃત્તિ કરો.
- પક્ષી-પ્રાણીનાં અંગોનો પરિચય ચિત્રો કે મોડેલ દ્વારા કરો.
- રમત: બધા વિદ્યાર્થીઓ બંને હાથ સામેની બાજુએ ગોળ ગોળ ફેરવશે. શિક્ષક પણ તેની સાથે હાથ ફેરવશે અને મુખેથી ક...ર...ર... અવાજ કરશે. ત્યાર બાદ શિક્ષક કોઈક અંગનું નામ બોલશે અને તેના પર બંને હાથ મૂકશે. શિક્ષક જણાવશે “તમારે સૌએ મારી સામે જોવાનું છે. હું કહું તેમ કરવાનું છે પણ હું કરું તેમ નહિ.”

આમ કહી શિક્ષક ક... ર... ર... મુખમ્ ક... ર... ર... ઉદરમ્ વગેરે બોલશે અને ત્યાં બંને હાથ મૂકશે. શરૂઆતમાં જે નામ બોલશે ત્યાં હાથ મૂકશે. પછી તે બોલશે મુખમ્ પણ હાથ મૂકશે ઉદરમ્ પર. આથી જોવામાં તલ્લીન થઈ ગયેલા વિદ્યાર્થીઓ ભૂલ કરશે. ભૂલ કરનારને સ્પર્ધામાંથી દૂર કરતા રહેવાના. અંતે જે જીતે તે ‘ભારતમાતાકી જય’ બોલાવશે. શિક્ષકના સ્થાને કોઈ બાળક નેતા બની રમત રમાડે.



2

दक्षिणपादम्



4

દક્ષિણપાદં પુરસ્કુરુ । દક્ષિણપાદં કુરુ પૃષ્ઠમ્ ।
મન્દં મન્દં ભ્રામય તમ્ । ગોલાકારં સ્વયં ભ્રમ ॥ ૧ ॥
વામં પાદં પુરસ્કુરુ । વામં પાદં કુરુ પૃષ્ઠમ્ ।
મન્દં મન્દં ભ્રામય તમ્ । ગોલાકારં સ્વયં ભ્રમ ॥ ૨ ॥
દક્ષિણહસ્તં પુરસ્કુરુ । દક્ષિણહસ્તં કુરુ પૃષ્ઠમ્ ।
મન્દં મન્દં ભ્રામય તમ્ । ગોલાકારં સ્વયં ભ્રમ ॥ ૩ ॥
વામં હસ્તં પુરસ્કુરુ । વામં હસ્તં કુરુ પૃષ્ઠમ્ ।
મન્દં મન્દં ભ્રામય તમ્ । ગોલાકારં સ્વયં ભ્રમ ॥ ૪ ॥
હસ્તં દ્વયં પુરસ્કુરુ । હસ્તદ્વયં કુરુ પૃષ્ઠમ્ ।
મન્દં મન્દં ભ્રામય તમ્ । ગોલાકારં સ્વયં ભ્રમ ॥ ૫ ॥
સર્વાંગં હિ પુરસ્કુરુ । સર્વાંગં હિ કુરુ પૃષ્ઠમ્ ।
મન્દં મન્દં ભ્રામય તમ્ । ગોલાકારં સ્વયં ભ્રમ ॥ ૬ ॥
સર્વે મિલિત્વા ખેલામઃ । સર્વે મિલિત્વા ગાયામઃ ।
સર્વે મિલિત્વા ખાદામઃ । સર્વે મિલિત્વા નૃત્યામઃ ॥ ૭ ॥

ટિપ્પણી

દક્ષિણપાદમ્ જમણે પગ પુરઃ આગળ પૃષ્ઠમ્ પાછળ કુરુ કરો મન્દમ્ ધીમે ભ્રામય ફેરવો
વામમ્ ડાબે હસ્તમ્ હાથ સર્વાંગ બધાં જ અંગ, ખેલામઃ રમીએ, મિલિત્વા મળીને,
ખાદામઃ ખાઈએ.

સ્વાધ્યાય:

1. નીચે આપેલા શબ્દોનું મોટેથી શુદ્ધ ઉચ્ચારણ કરો :

પુસ્કુરુ, કુરુ પૃષ્ઠમ્, ભ્રામય તમ્, નૃત્યામઃ, ખાદામઃ, સર્વાંગમ્।

2. નીચે આપેલા શબ્દો અભિનય સાથે બોલો :

પુરઃ, ગાયામઃ, પૃષ્ઠમ્, નૃત્યામઃ, ખેલામઃ, ગોલાકારમ્, ખાદામઃ, વામપાદમ્, દક્ષિણહસ્તમ્।

3. નીચે આપેલા શબ્દો સુંદર અક્ષરે જોડણીશુદ્ધિ સાથે લખો :

દક્ષિણપાદમ્ _____ ભ્રામય તમ્ _____ પૃષ્ઠમ્ _____
ગોલાકારમ્ _____ પુસ્કુરુ _____ મિલિત્વા _____

4. નીચેના શબ્દો વાંચો અને લખો :

દક્ષિણ × વામ _____
મન્દમ્ × શીઘ્રમ્ _____
પુરઃ × પૃષ્ઠમ્ _____

5. નીચેના શબ્દો વાંચો અને લખો :

મન્દં મન્દમ્ _____
શીઘ્રં શીઘ્રમ્ _____
શનૈઃ શનૈઃ _____
ઘૃષ્ટં ઘૃષ્ટમ્ _____

6. ઉદાહરણમાં બતાવ્યા પ્રમાણે શબ્દો બનાવીને બોલો અને લખો :

ઉદાહરણ :	खेल्	-	खेलामः
	खाद्	-	_____
	नृत् (नृत्य)	-	_____
	पठ्	-	_____
	लिख्	-	_____
	पा(पिब्)	-	_____
	चल्	-	_____
	भ्रम्	-	_____

પ્રવૃત્તિ :

- આ ગીત જેવું બીજું એક અભિનય ગીત પુસ્તકાલયમાં જઈને શોધો.
- આ ગીતનું અભિનય સાથે વારંવાર ગાન કરો.
- તમારા શેરીમિત્રો સાથે તમે રમતા હો તે રમતોની યાદી બનાવો.



3

करोमि

मम नाम किशोरः ।
अहं पाठशालां गच्छामि ।
तत्र अहम् अभ्यासं करोमि ।



मम नाम खुशबू ।
अहं पुस्तकालयं गच्छामि ।
तत्र अहं पुस्तकं पठामि ।



मम नाम राजेशः ।
अहं क्रीडाङ्गणं गच्छामि ।
तत्र अहं क्रीडामि ।

मम नाम महर्षिः ।
अहं मातुलगृहं गच्छामि ।
तत्र अहं मातामहं नमामि ।



मम नाम प्रवीणः ।
अहं जलाशयं गच्छामि ।
तत्र अहं तरामि ।



मम नाम रमा ।
अहं प्रार्थनामन्दिरं गच्छामि ।
तत्र अहं प्रार्थनागीतं गायामि ।



मम नाम पूनम ।
अहं भोजनालयं गच्छामि ।
तत्र अहं खादामि ।

મમ નામ કૌશલઃ ।
અહં મિત્રં સ્મરામિ ।
અહં પત્રં લિખામિ ।



મમ નામ રૂપલ ।
અહં નૃત્યશાલાં ગચ્છામિ ।
તત્ર અહં નૃત્યામિ ।



ટિપ્પણી

અહં છું ગચ્છામિ જાઉં છું. કરોમિ કરું છું. પઠામિ વાંચું છું. ક્રીડામિ રમું છું.
ક્રીડાઙ્ગણમ્ રમતનું મેદાન. નમામિ નમું છું. ગાયામિ ગાઉં છું. તરામિ તરું છું. ખાદામિ ખાઉં છું.
લિખામિ લખું છું. સ્મરામિ યાદ કરું છું. પશ્યામિ જોઉં છું. માતુલગૃહમ્ મામાનું ઘર માતામહ માતાના પિતા, નાના

સ્વાધ્યાય:

1. નીચે કૉંસમાં આપેલાં ક્રિયાપદોનાં યોગ્ય રૂપો વડે ખાલી જગ્યા પૂરી વાક્ય બનાવો :

ઉદાહરણ : અહં પઠામિ। (પઢ)

- (1) અહં _____ (ગચ્છ)
- (2) અહં _____ (લિખ્)
- (3) અહં _____ (ખાદ્)
- (4) અહં _____ (નમ્)
- (5) અહં _____ (ક્રીડ્)
- (6) અહં _____ (તૃ-તર્)
- (7) અહં _____ (નૃત્-નૃત્ય)

2. વિચારીને લખો :

ઉદાહરણ : સુરેશઃ પઠતિ। અહં પઠામિ।

- (1) ચેતના નમતિ। અહં _____ ।
- (2) મોહનઃ ક્રીડતિ। અહં _____ ।
- (3) આયુષી ગાયતિ। અહં _____ ।
- (4) ગૌતમઃ તરતિ। અહં _____ ।
- (5) રૂપલઃ ખાદતિ। અહં _____ ।
- (6) શ્રુમિતા પશ્યતિ। અહં _____ ।
- (7) ડષા લિખતિ। અહં _____ ।

3. નીચેનાં વાક્યોમાં રેખાંકિત શબ્દોના સ્થાને કૌંસમાં આપેલા શબ્દોનો ઉપયોગ કરી બે-બે વાક્યો લખો :

ઉદાહરણ : : અહં જલં પિબામિ । (દુગ્ધમ્) અહં દુગ્ધં પિબામિ ।

- (1) અહં પુસ્તકં પઠામિ । (પત્રમ્, વર્તમાનપત્રમ્)
- (2) અહં ચિત્રં પશ્યામિ । (વિમાનમ્, દૂરદર્શનમ્)
- (3) અહમ્ અભ્યાસં કરોમિ । (સેવામ્, સ્નાનમ્)
- (4) અહં ભોજનં ખાદામિ । (રોટિકામ્, મોદકમ્)
- (5) અહં દેવં નમામિ । (માતરમ્, પિતરમ્)
- (6) અહં મન્દિરં ગચ્છામિ ।। (નગરમ્, ગ્રામમ્)
- (7) અહં મિત્રં સ્મરામિ । (ઈશ્વરમ્, ગુરુમ્)
- (8) અહં પત્રં લિખામિ । (કથામ્, ગીતમ્)

4. નીચે આપેલા પ્રશ્નો વાંચી તેની સામેના ખાનામાં જવાબ લખો :

ઉદાહરણ : ભવાન્ કુત્ર ગચ્છતિ ?

અહં મન્દિરં ગચ્છામિ

- (1) ભવાન્ કિં પશ્યતિ ?
- (2) ભવાન્ કિં લિખતિ ?
- (3) ભવાન્ કિં ખાદતિ ?
- (4) ભવાન્ કિં ગાયતિ ?
- (5) ભવાન્ કિં કરોતિ ?



4

प्रहेलिका:

मम कण्ठः नीलः।
वर्षाकाले अहं नृत्यामि।
मम पुच्छम् अतीव सुन्दरम्।
अहं कः ?



अहं हिमालये वसामि।
अहं गङ्गां धारयामि।
मम नेत्रत्रयम् अस्ति।
अहं कः ?



अहं छायां ददामि।
अहं फलं ददामि।
अहं पुष्पम् अपि ददामि।
अहं कः ?



मम उत्तरे हिमालयः।
मम दक्षिणे सागरः।
मम ध्वजः त्रिवर्णः।
अहं का ?



અહં પુસ્તકાલયે વસામિ ।
અહં જ્ઞાનં દદામિ ।
અહં લોકમિત્રમ્ અસ્મિ ।
અહં કિમ્ ?

ટિપ્પણી

પુછ્છમ્ પીંછું વસામિ રહું છું, ધારયામિ ધારણ કરું છું નેત્રત્રયમ્ ત્રણ નેત્રો લોકમિત્રમ્ લોકોનો મિત્ર
કઃ કોણ દદામિ આપું છું અસ્મિ છું.

સ્વાધ્યાયઃ

1. આ પ્રકારની બીજી પ્રહેલિકાઓ જાતે બનાવો.
2. વિદ્યાર્થી સ્વપરિચયને લગતી પ્રહેલિકા બનાવે.
3. અહં છાયાં દદામિ । (રેખાંકિત શબ્દના સ્થાને ફલમ્, પર્ણમ્, રસમ્ જેવા બીજા શબ્દો મૂકી બીજાં પાંચ વાક્યો લખો.)
4. અહં વને વસામિ । (રેખાંકિત શબ્દના સ્થાને ગૃહે, મન્દિરે, જલે, આકાશે જેવા બીજા શબ્દો મૂકી બીજાં પાંચ વાક્યો લખો.)

પ્રવૃત્તિ :

- તમારી આસપાસ જોવા મળતાં વૃક્ષોનાં નામ લખો.
- ‘વૃક્ષોનું મહત્ત્વ’ એ વિષય પર જૂથચર્ચા કરો.
- પુસ્તકાલયમાંથી સુભાષિતનાં પુસ્તકો મેળવી તેમાંથી પ્રહેલિકાઓ શોધી નોંધપોથીમાં લખો.
- પ્રહેલિકા (ઉખાણાં)ની જાતે રચના કરી તમારા શિક્ષકને બતાવો. શિક્ષક પસંદ કરે તે ઉખાણાં પ્રાર્થનાસભામાં રજૂ કરો.



5

मम विद्यालयः



राजीवः : पश्य, अनिल! एषः मम विद्यालयः।

मम विद्यालयः सुन्दरः अस्ति।

अनिलः : सत्यम्। विद्यालयः विशालः अपि अस्ति।

राजीवः : अहं प्रतिदिनं विद्यालयम् आगच्छामि।

अनिलः : विद्यालयस्य आरम्भः कदा भवति ?

राजीवः : मम विद्यालयस्य आरम्भः एकादशवादने भवति।

आरम्भे अहं प्रार्थनाखण्डं गच्छामि। तत्र अहं प्रार्थनां करोमि।

अनिलः : भवतः वर्गखण्डः कुत्र अस्ति ?

રાજીવ : મમ વર્ગખંડઃ પ્રાર્થનાખંડસ્ય સમીપે એવ અસ્તિ ।

અનિલ : ભવતઃ વર્ગશિક્ષકઃ કઃ અસ્તિ ?

રાજીવ : હર્ષામહોદયા મમ વર્ગશિક્ષિકા અસ્તિ । સા સંસ્કૃતં પાઠયતિ ।

અનિલ : ભવતઃ વિદ્યાલયે પુસ્તકાલયઃ અસ્તિ વા ?

રાજીવ : આમ્ । અહં પુસ્તકાલયે પુસ્તકં પઠામિ । મમ વિદ્યાલયે વિશાલં ક્રીડાઙ્ગણમ્ અપિ અસ્તિ । વિરામસમયે અહં તત્ર ખેલામિ ।

અનિલ : અહો ! ભવતઃ વિદ્યાલયે રમણીયમ્ ઉદ્યાનમ્ અપિ અસ્તિ ।

રાજીવ : ન કેવલમ્ ઉદ્યાનમ્ । ઉદ્યાને ઔષધબાગઃ અપિ અસ્તિ ।

અનિલ : ભવતઃ રોપિતઃ વૃક્ષઃ અપિ અસ્તિ વા ?

રાજીવ : આમ્ । પશ્ય એષઃ વૃક્ષઃ મયા રોપિતઃ અસ્તિ ।

અનિલ : ઉત્તમમ્ । તર્હિ ભવાન્ ગૃહં કદા ગચ્છતિ ?

રાજીવ : અહં સાયં પચ્ચવાદને ગૃહં ગચ્છામિ ।

અનિલ : ભવતઃ વિદ્યાલયઃ નનુ સુન્દરઃ અસ્તિ ।

ટિપ્પણી

પશ્ય જો એષઃ આ અસ્તિ છે આરમ્ભઃ શરૂઆત આગચ્છામિ આવું છું કદા ક્યારે મમ મારું ગચ્છામિ જાઉં છું. કુત્ર ક્યાં ક્રીડાઙ્ગણમ્ રમતનું મેદાન એવ જ નનુ ખરેખર અહો અરે, (આશ્ચર્ય દર્શાવવા) ભવતિ થાય છે તર્હિ તો (તો પછી) રોપિતઃ વાવેલું, રોપેલું પાઠયતિ ભણાવે છે

સ્વાધ્યાયઃ

1. નીચેના શબ્દોનું મોટેથી શુદ્ધ ઉચ્ચારણ કરો :

વિદ્યાલયઃ, પ્રતિદિનમ્, આગચ્છામિ, આરમ્ભઃ, પ્રાર્થનાખંડઃ, વર્ગખંડઃ, ક્રીડાઙ્ગણમ્, ઉદ્યાનમ્, ઉત્તમમ્ ।

2. એકમના આધારે, નીચે આપેલાં વાક્યો સુધારીને ફરીથી લખો :

- (1) અનિલસ્ય વિદ્યાલયઃ સુન્દરમ્ અસ્તિ । _____
- (2) વિદ્યાલયે ક્રીડાઙ્ગણઃ અસ્તિ । _____
- (3) રાજીવઃ પુસ્તકાલયે ક્રીડતિ । _____
- (4) ક્રીડાઙ્ગણે રાજીવઃ પઠતિ । _____
- (5) રાજીવઃ નવવાદને વિદ્યાલયં ગચ્છતિ । _____

3. નીચેનાં વાક્યોનો સંસ્કૃતમાં અનુવાદ કરો :

- (1) આ મારી શાળા છે. _____
- (2) મારી શાળા સુંદર છે. _____
- (3) શાળા અગિયાર વાગે શરૂ થાય છે. _____
- (4) શાળામાં પુસ્તકાલય છે. _____
- (5) હું રિસેશમાં મેદાનમાં રમું છું. _____

4. કૌંસમાં આપેલા શબ્દોમાંથી યોગ્ય શબ્દ પસંદ કરી ખાલી જગ્યા પૂરો :

- (1) રાજીવઃ _____ વાદને ગૃહં ગચ્છતિ (एकादश, पञ्च)
- (2) મમ વિદ્યાલયઃ _____ અસ્તિ । (सुन्दरः, लघुः)
- (3) અહં પ્રતિદિનં _____ ગચ્છામિ । (विमानयानम्, विद्यालयम्)
- (4) રાજીવઃ _____ પુસ્તકં પઠતિ । (क्रीडाङ्गणे, पुस्तकालये)

પ્રવૃત્તિ :

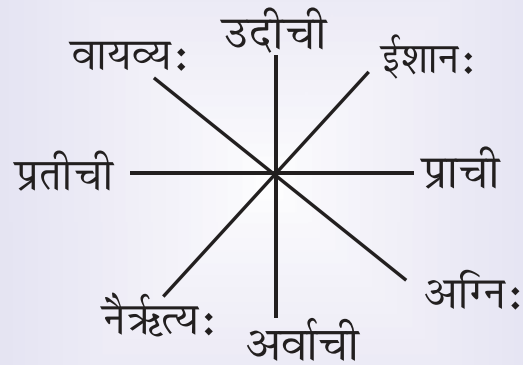
- તમારી શાળાનું રેખાચિત્ર બનાવી તેના વિશે સંસ્કૃતમાં પાંચથી છ વાક્યો લખો.
- તમારા ગામ/શહેરનો નકશો બનાવો.
- બગીચો કે સારી વાડીની મુલાકાત લઈ ઔષધીય વૃક્ષોની માહિતી મેળવો.

પ્રવૃત્તિ :



● ઉપરનું ચિત્ર જોઈને નીચેની ખાલી જગ્યા પૂરો :

- (1) મન્દિરસ્ય ઉત્તરે _____ અસ્તિ ।
- (2) મન્દિરસ્ય પશ્ચિમે _____ અસ્તિ ।
- (3) મન્દિરસ્ય પૂર્વે _____ અસ્તિ ।
- (4) મન્દિરસ્ય દક્ષિણે _____ અસ્તિ ।



6

भवतु भारतम्



भारतं भारतं भवतु भारतम् ।
शक्तिसम्भृतं युक्तिसम्भृतम् ।
शक्तियुक्तिसम्भृतं भवतु भारतम् ॥



शस्त्रधारकं शास्त्रधारकम् ।
शस्त्रशास्त्रधारकं भवतु भारतम् ॥



रीतिसंस्कृतं नीतिसंस्कृतम् ।
रीतिनीतिसंस्कृतं भवतु भारतम् ॥

कर्मनैष्ठिकं धर्मनैष्ठिकम् ।
कर्मधर्मनैष्ठिकं भवतु भारतम् ॥



भक्तिसाधकं मुक्तिसाधकम् ।
भक्तिमुक्तिसाधकं भवतु भारतम् ।
भारतं भारतं भवतु भारतम् ॥

टिप्पणी

भवतु थाओ शक्तिसम्भृतम् शक्तिथी लरपूर युक्तिसम्भृतम् बुद्धि तथा कौशल्योथी लरपूर
साधकम् सिद्धकरनारो, कर्मनैष्ठिकम् कर्ममां निष्ठावाणुं

સ્વાધ્યાય:

1. નીચેના શબ્દોનું મોટેથી શુદ્ધ ઉચ્ચારણ કરો :

શક્તિસમ્ભૂતમ્, યુક્તિસમ્ભૂતમ્, કર્મનૈષ્ઠિકમ્, શસ્ત્રધારકમ્, શાસ્ત્રધારકમ્ ।

2. નીચેની ખાલી જગ્યા પૂરો :

- (1) કર્મનૈષ્ઠિકં _____ નૈષ્ઠિકમ્ ।
- (2) ભારતં ભારતં _____ ભારતમ્ ।
- (3) શસ્ત્રધારકં _____ ધારકમ્ ।
- (4) રીતિસંસ્કૃતં _____ સંસ્કૃતમ્ ।
- (5) ભક્તિસાધકં _____ સાધકમ્ ।

3. નીચેની કાવ્યપંક્તિઓને સુવાચ્ય અક્ષરે લખો :

- (1) શસ્ત્રધારકં શાસ્ત્રધારકમ્ । _____ ।
શસ્ત્રશાસ્ત્રધારકં ભવતુ ભારતમ્ ॥ _____ ॥
- (2) શક્તિસમ્ભૂતં યુક્તિસમ્ભૂતમ્ । _____ ।
શક્તિયુક્તિસમ્ભૂતં ભવતુ ભારતમ્ ॥ _____ ॥

4. કાવ્યમાંથી શબ્દો શોધી ઉદાહરણ પ્રમાણેની શબ્દોની જોડી બનાવો :

ઉદાહરણ : (1) શક્તિ - યુક્તિ

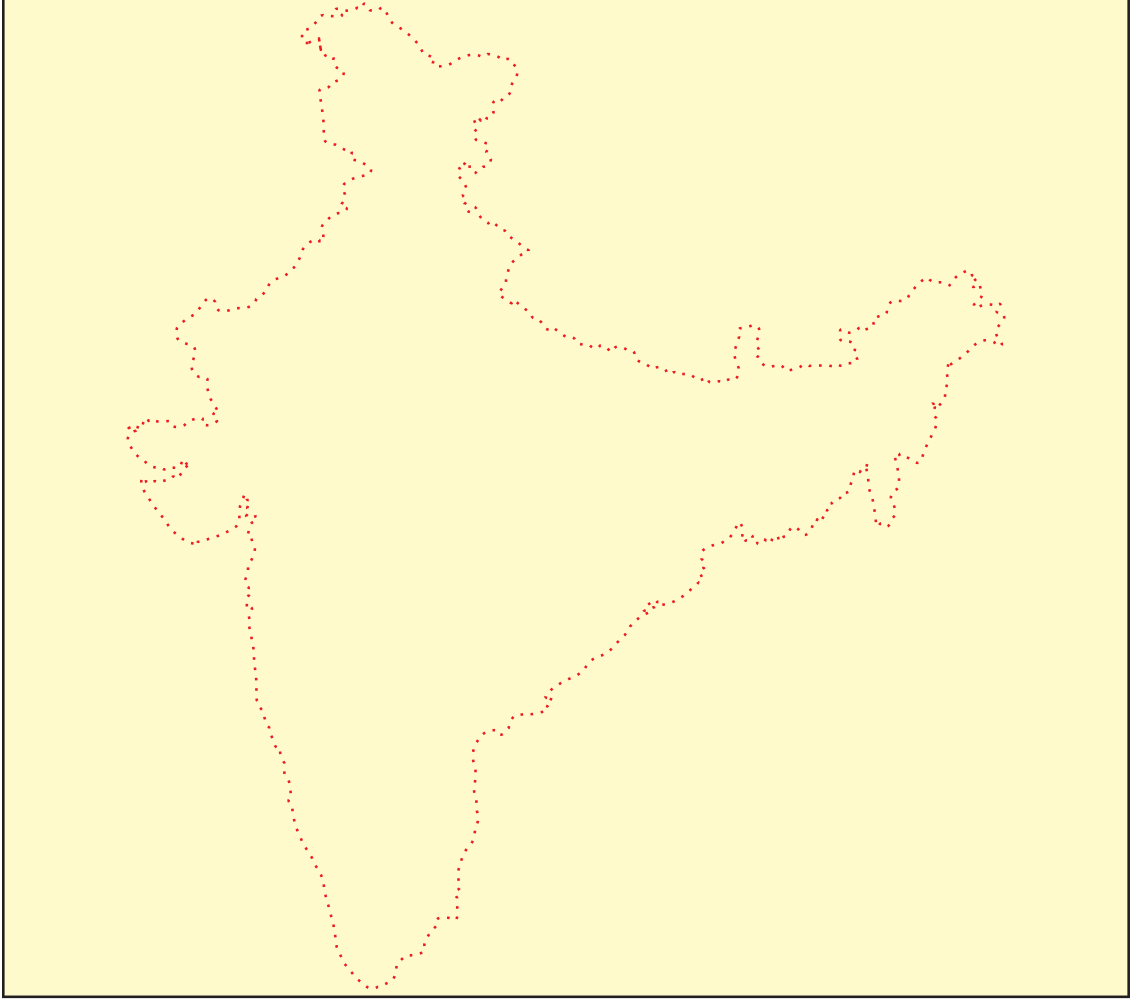
- (2) _____ - _____
- (3) _____ - _____
- (4) _____ - _____
- (5) _____ - _____

પ્રવૃત્તિ :

- બાલભારતી પુસ્તક શ્રેણીનાં-પુસ્તકો મેળવી વિવિધ જીવનચરિત્રોનો અભ્યાસ કરો.
- દેશભક્તિનાં ગીતોનો સંગ્રહ કરી હસ્તલિખિત અંક તૈયાર કરો.

પ્રવૃત્તિ :

- ટપકાં જોડી ભારતનો નકશો પૂર્ણ કરો.



જ્ઞાતવ્યમ્

ઘટ:	ઘડો	પેષણી	ઘંટી	સૂત્રમ્	દોરો
ગર્ગર:	ગાગર	રજ્જુ:	દોરડું	મજ્જૂષા	તિજોરી
તપ્તિકા	તવી	શરાવ:	કોડિયું	ચષક:	ખાલો

7

सुभाषितानि



हस्तस्य भूषणं दानं
सत्यं कण्ठस्य भूषणम् ।
श्रोत्रस्य भूषणं शास्त्रं
भूषणैः किं प्रयोजनम् ॥१॥

काकः कृष्णः पिकः कृष्णः को भेद काकपिकयोः ।
वसन्तसमये प्राप्ते काकः काकः पिकः पिकः ॥२॥



यथा चित्तं तथा वाचो यथा वाचास्तथा क्रिया ।
चित्ते वाण्यां क्रियायां च साधूनामेकरूपता ॥३॥

सर्वतीर्थमयी माता सर्वदेवमयः पिता ।
मातरं पितरं तस्मात् सर्वयत्नेन पूजयेत् ॥४॥

सुखार्थी त्यजेत् विद्यां विद्यार्थी त्यजेत् सुखम् ।
सुखार्थीनः कुतो विद्या कुतो विद्यार्थीनः सुखम् ॥५॥

टिप्पणी

हस्तस्य हाथनुं भूषणम् आभूषण कण्ठस्य कंठनुं श्रोत्रस्य काननुं प्रयोजनम् हेतु
पिकः कोयल भेदः तझावत यथा जेवो वाचः वाणी, त्यजेत् छोडवुं, कुतः क्यांथी

સ્વાધ્યાય:

1. નીચેના શબ્દોનું મોટેથી શુદ્ધ ઉચ્ચારણ કરો :

કળ્ઠસ્ય, શ્રોત્રસ્ય, ભૂષણૈઃ, પ્રયોજનમ્, સાધૂનામેકરૂપતા ।

2. નીચે આપેલા શબ્દો સુંદર અક્ષરે ફરીથી લખો :

- (1) ભૂષણમ્ _____
- (2) કૃષ્ણઃ _____
- (3) સુખાર્થિનઃ _____
- (4) સર્વતીર્થમયી _____
- (5) ક્રિયાયામ્ _____

3. નીચે આપેલાં જોડકાં પાઠના આધારે યોગ્ય રીતે જોડો :

- | | | |
|-----------------------|----------------------|---------------|
| (1) હસ્તસ્ય ભૂષણમ્ | <input type="text"/> | (1) કૃષ્ણઃ |
| (2) કાકઃ | <input type="text"/> | (2) વાચઃ |
| (3) યથા ચિત્તં તથા | <input type="text"/> | (3) દાનમ્ |
| (4) શ્રોત્રસ્ય ભૂષણમ્ | <input type="text"/> | (4) વિદ્યામ્ |
| (5) સુખાર્થી ત્યજેત્ | <input type="text"/> | (5) કલ્કણમ્ |
| | | (6) શાસ્ત્રમ્ |

4. નીચે આપેલ વિધાનો સામે પાઠના આધારે આપેલ ખાનામાં (✓) અથવા (X)ની નિશાની કરો :

- | | |
|--------------------------------|----------------------|
| (1) માલા કળ્ઠસ્ય ભૂષણમ્ । | <input type="text"/> |
| (2) બકઃ કૃષ્ણઃ હંસઃ કૃષ્ણઃ । | <input type="text"/> |
| (3) વિદ્યાર્થી ત્યજેત્ સુખમ્ । | <input type="text"/> |
| (4) સર્વતીર્થમયી માતા । | <input type="text"/> |
| (5) યથા ચિત્તં તથા વાચઃ । | <input type="text"/> |

5. સુભાષિતોનું શુદ્ધ ઉચ્ચાર સાથે પઠન અને ગાન કરો.

6. તમારા શિક્ષક બોલે તે પદો સાંભળીને શુદ્ધ અને સુંદર અક્ષરે લખો.

7. ઉદાહરણમાં દર્શાવ્યા મુજબ પદો બનાવો, બોલો અને લખો :

ઉદાહરણ : હસ્તઃ - હસ્તસ્ય

- (1) કણ્ઠઃ - _____
- (2) શ્રોત્રમ્ - _____
- (3) પાદઃ - _____
- (4) મુખમ્ - _____
- (5) નેત્રમ્ - _____

8. કૌંસમાં આપેલ શબ્દોમાંથી યોગ્ય શબ્દ પસંદ કરી ખાલી જગ્યા પૂરો :

- (1) વિદ્યાર્થી _____ ત્યજેત્। (સુખમ્, કષ્ટમ્)
- (2) સુખાર્થી _____ ત્યજેત્। (ધનમ્, પુસ્તકમ્)
- (3) ક્રિયાશીલઃ _____ ત્યજેત્। (નિદ્રામ્, કાર્યમ્)
- (4) સજ્જનઃ _____ ત્યજેત્। (ક્રોધમ્, દયામ્)
- (5) મિત્રં _____ ત્યજેત્। (ઘૃણામ્, સ્નેહમ્)

9. નીચે આપેલા શબ્દોનો ઉપયોગ કરી ઉદાહરણમાં દર્શાવ્યા મુજબ વાક્યો બનાવો અને લખો :

(અન્નમ્, મનઃ, બીજમ્, ફલમ્, રાજા, પ્રજા)

ઉદાહરણ : યથા ચિત્તં તથા વાચઃ।

- (1) યથા _____ તથા _____।
- (2) યથા _____ તથા _____।
- (3) યથા _____ તથા _____।

સ્થાનિક સામગ્રી

- પાઠમાં આપેલા સુભાષિતોના અર્થ સાથે બંધબેસતી કહેવતો, રૂઢિપ્રયોગો કે સુભાષિતો તમારા વિસ્તારમાં બોલાતાં હોય તે એકત્રિત કરો અને લખો. જેમ કે...
સત્ય પરથી - સાચને આંચ નહિ.
આચાર પરથી - આચારઃ પ્રથમો ધર્મઃ।
- પુસ્તકાલયમાં જઈને ‘રત્નમાલા ભાગ 1 થી 3’ કે સુભાષિતને લગતાં અન્ય પુસ્તકોમાંથી પાંચ સુભાષિત શોધીને લખો.
- તમને ગમતા કોઈ એક પક્ષીનું ચિત્ર દોરો અને રંગ પૂરો.

8

जन्मदिनोत्सवः



धारायाः जन्मदिनम् अस्ति। सा नूतनवस्त्रं धारयति। माता धारार्ये मिष्टान्नं ददाति। सा मिष्टान्नं विद्यालये आनयति।

सुजलाभगिनी धारायाः शिक्षिका अस्ति। सा धारां पृच्छति, अद्य किं विशेषः ? धारा वदति, 'अद्य मम जन्मदिनम् अस्ति।' सुजला धारां अभिनन्दनं ददाति।

धारा : 'वीणाभगिनी कुत्र अस्ति' ?

सुजला : सा कार्यालये अस्ति।

धारा वीणासमीपं गच्छति। सा वदति, 'महोदये, कृपया प्रार्थनासभाम् आगच्छतु।' वीणा वदति, 'आम्, अहम् आगच्छामि।'

धारायाः सखी ममता आम्रपालीवृक्षस्य पर्णानि आनयति। सा तोरणं ग्रन्थति। वैशाली प्रार्थनाखण्डे सुशोभनं करोति।



ધારા સરસ્વતીમાતુઃ ચિત્ર સમીપં ગચ્છતિ । અઘ ધારા એકાદશમે વર્ષે પ્રતિશતિ । અતઃ સા તત્ર એકાદશાદીપાન્ પ્રજ્વાલયતિ । સરસ્વતીમાતુઃ વંદનાં કરોતિ । અનન્તરં યજ્ઞઃ અપિ ભવતિ । ધારા અક્ષયપાત્રે મુષ્ટિધાનં સ્થાપયતિ । અનન્તરં સા શુભસંકલ્પં કરોતિ । આચાર્યઃ જન્મદિનસ્ય શુભાશીષં દદાતિ । વીણા ધારાં આશીર્વાદં દદાતિ, સુજલા અપિ આશીર્વાદં દદાતિ । અંતે ધારા સર્વેભ્યઃ મિષ્ટાન્નં વિતરતિ ।

ધારા અતીવ આન્નદમ્ અનુભવતિ ।

આચાર્યઃ શ્લોકં ગાયતિ -

સદા ભવતુ સુખિનઃ સદૈવ ચ નિરામયઃ ।

વિદ્યાવાન્ યશસ્વિનઃ ભવતુ ચિરજિવિનઃ ॥

ટિપ્પણી

અનન્તરમ્ પછી આમ્રપાલીવૃક્ષઃ આસોપાલનું વૃક્ષ આનયતિ લાવે છે પ્રજ્વાલયતિ પ્રગટાવે છે

સ્વાધ્યાયઃ

1. નીચેનાં પદોનું મોટેથી ઉચ્ચારણ કરો અને જોઈને લખો :

જન્મદિનોત્સવઃ _____, મિષ્ટાન્નમ્ _____, અભિનન્દનમ્ _____
આમ્રપાલીવૃક્ષસ્ય _____, એકાદશદીપાન્ _____, પ્રજ્વાલયતિ _____

2. આ પ્રશ્નોના જવાબ એકમના આધારે લખો :

- (1) કસ્યાઃ જન્મદિનમ્ અસ્તિ ?
- (2) ધારા જન્મદિનોત્સવે કસ્યાઃ વન્દનાં કરોતિ ?
- (3) ધારા કતિ દીપાન્ પ્રજ્વાલયતિ ?
- (4) ધારા અક્ષયપાત્રે કિં સ્થાપયતિ ?
- (5) વૈશાલી કિં કરોતિ ?

3. પાઠમાંથી ક્રિયા આધારિત શબ્દો શોધીને લખો :

ઉદાહરણ : ધારયતિ ।

_____	_____	_____	_____	_____
_____	_____	_____	_____	_____

4. ઉદાહરણ પ્રમાણે 'કુત્ર' વડે પ્રશ્નવાક્ય બનાવો :

ઉદાહરણ : મમ ગૃહં શિવમન્દિરસ્ય સમીપે અસ્તિ ।

ભવતઃ/ભવત્યાઃ ગૃહં કુત્ર અસ્તિ ?

(1) તસ્ય વાટિકા નદીતટે અસ્તિ ?

(2) રફિકઃ ગૃહં ગચ્છતિ ।

(3) મીનાયાઃ માતુલગૃહં સિદ્ધપુરનગરે અસ્તિ ।

(4) હર્ષઃ ગૃહસ્ય સમીપે ક્રીડતિ ।

(5) માલા શાલાં ગચ્છતિ ।

5. ઉદાહરણ મુજબ વાક્યો બનાવો :

વીણા આશીર્વાદં દદાતિ, સુજલા અપિ આશીર્વાદં દદાતિ ।

(1) સુરેશઃ મન્દિરં ગચ્છતિ । જયેશઃ

(2) સુધા પુસ્તકં પઠતિ । મનોરમા

(3) जाननी कारयानं चालयति । जनकः _____

(4) शिक्षकः गीतं गायति । छात्रः _____

6. તમારા શિક્ષક આ એકમમાંથી જે શબ્દો બોલે, તે તમારી નોટબુકમાં લખો, જોડણીનું ધ્યાન આપો. લખેલ શબ્દો તમારા શિક્ષક અથવા તમારા સહપાઠીને બતાવો. જો કોઈ ક્ષતિ જોવા મળે તો તેવી ક્ષતિ ન થાય તેનું ધ્યાન રાખો.

પ્રવૃત્તિ :

- તમારા જન્મદિને તમે શું કરો છો ? તેની ચર્ચા વર્ગમાં કરો. તેને લગતાં બે-ત્રણ વાક્યો સંસ્કૃતમાં બોલવાનો પ્રયત્ન કરો.
- જન્મદિનની ઊજવણીમાં શું કરવું જોઈએ ? શું ન કરવું જોઈએ ? તે અંગે ચર્ચાસભાનું આયોજન કરો.
- જન્મદિનોત્સવનાં ગીતો શોધો અને તેનું ગાન કરો.

જ્ઞાતવ્યમ્

જન્મદિન પ્રસંગે અપાતાં આશીર્વચન

ॐ શતં જીવ શરદો વર્ધમાનઃ શતં હેમન્તા શતમુવસન્તાન્ ।

શતમિન્દ્રાગ્નિ સવિતા બૃહસ્પતિઃ શતાયુષા હવિષેમ પુનર્દુ ॥



9

સૂક્તય:

1. નાસ્તિ ઉદ્યમસમઃ બન્ધુઃ ।
2. વૃક્ષાઃ સત્પુરુષાઃ ઇવ ।
3. શીલં સર્વત્ર વૈ ધનમ્ ।
4. માતૃદેવો ભવ ।
5. સત્યમેવ જયતે ।
6. અહિંસા પરમો ધર્મઃ ।
7. વિદ્યા વિનયેન શોભતે ।
8. ઉત્સવપ્રિયાઃ ખલુ જનાઃ ।

ટિપ્પણી

ઉદ્યમઃ મહેનત સમઃ સમાન ઇવ જેવું શીલમ્ ચારિત્ર્ય પરમઃ શ્રેષ્ઠ ખલુ ખરેખર
જનાઃ - માણસો

સ્વાધ્યાયઃ

1. નીચેના શબ્દોનું મોટેથી ઉચ્ચારણ કરો અને જોઈને લખો :

ઉદ્યમસમઃ, સર્વત્ર, સત્યમેવ, વિનયેન, ઉત્સવપ્રિયાઃ ।

2. એકમમાં આપેલ સૂક્તિઓનું લયબદ્ધ પઠન કરો.
3. આપેલી સૂક્તિઓમાંથી તમારા શિક્ષક જે પાંચ સૂક્તિઓ લખાવે તે સાંભળીને લખો.

4. સત્યમેવ જયતે એ વિષય પર તમારા વર્ગમાં બે જૂથમાં ચર્ચા કરો.

5. કૌંસમાં આપેલા શબ્દોમાંથી યોગ્ય શબ્દ પસંદ કરી ખાલી જગ્યા પૂરો :

(1) _____ સત્પુરુષાઃ ઇવ । (વૃક્ષાઃ, કાકાઃ)

(2) _____ પરમો ધર્મઃ । (હિંસા, અહિંસા)

(3) _____ એવ જયતે । (સત્યમ્, અસત્યમ્)

(4) વિદ્યા _____ શોભતે (વિનયેન, ધનેન)

(5) નાસ્તિ _____ સમઃ બન્ધુઃ । (ઉદ્યમ, ધન)

પ્રવૃત્તિ :

- તમારા વિસ્તારમાં ઉજવાતા ઉત્સવો, તહેવારોની યાદી તૈયાર કરો.
- વિવિધ સૂક્તિઓનો સંગ્રહ તૈયાર કરો.
- પસંદ કરેલી સૂક્તિઓ શાળામાં વિવિધ જગ્યાએ લખો.

