

# समेकित पाठ्यपुस्तक

भारती, छत्तीसगढ़ी, अंग्रेजी

कक्षा 4

भाग 1



समेकित पाठ्यपुस्तक भाग-1 (छत्तीसगढ़ी)

4



हाथी गुफा, अबिकापुर



# समेकित पाठ्यपुस्तक

हिंदी, छत्तीसगढ़ी, अंग्रेजी एवं संस्कृत

कक्षा — 4

भाग—1



2015 — 2016

---

राज्य शैक्षिक अनुसंधान और प्रशिक्षण परिषद्, रायपुर

---

निःशुल्क वितरण हेतु

प्रकाशन वर्ष 2015

© राज्य शैक्षिक अनुसंधान और प्रशिक्षण परिषद्, रायपुर

मार्गदर्शन एवं सहयोग

डॉ. हृदयकांत दीवान, विद्या भवन, उदयपुर, प्रो. रमाकान्त अग्निहोत्री (दिल्ली विश्वविद्यालय, दिल्ली)

समन्वयक

बी.आर.साहू

संपादन

डॉ. सी.एल. मिश्रा

मेरी अभिलाषा है— द्वारिका प्रसाद महेश्वरी, दीप जले — चन्द्रदत्त 'इन्दु', कुंडलियाँ— कोदूराम दलित, चूड़ीवाला —सेफाली मल्लिक, अमीर खुसरो की पहेलियाँ — अमीर खुसरो,किताबें — श्री सफदर हाशमी, शेष पाठ लेखक मण्डल द्वारा संकलित या लिखित हैं।

लेखक मण्डल

हिंदी	छत्तीसगढ़ी	अंग्रेजी	संस्कृत
डॉ. सी.एल.मिश्र, बी. आर. साहू, डॉ. एस.एस. त्रिपाठी, डॉ. बृजमोहन इष्टवाल गजानन्द प्रसाद देवांगन, राजेन्द्र पाण्डेय, श्रीमती सीमा अग्रवाल, विनय शरण सिंह, दिनेश गौतम, श्री धीरेन्द्र कुमार, डॉ. (श्रीमती) रघना अजमेरा, श्रीमती उषा पवार, शोभा शंकर नागदा, ।	डॉ. जीवन यदु, डॉ. पी.सी. लाल यादव, विनय शरण सिंह, डॉ. माधीलाल यादव टी. के. साहू	नीता जैन, जयश्री आचार्य, सुधा मिश्रा, संदीप दियाकर,ए.एल.नायक, कमलेश शर्मा, हेमन्त शर्मा, अमित सक्सेना,	डॉ. सुरेश शर्मा, बी.पी. तिवारी,(समन्वयक) डॉ. कल्पना द्विवेदी, ललित कुमार शर्मा, डॉ. स्नेह्यारानी शुक्ला, डॉ. राजकुमार तिवारी

चित्रांकन

समीर श्रीवास्तव, प्रशांत सोनी, रानू सिंह, भूपेन

आवरण पृष्ठ एवं ले-आऊट

रेखराज चौरागड़े

प्रकाशक

छत्तीसगढ़ पाठ्यपुस्तक निगम, रायपुर

मुद्रक



## प्राक्कथन

हिन्दी भाषा-शिक्षण का स्कूली शिक्षा में एक अहम स्थान है। सीखने-सिखाने की प्रक्रिया से सबद्ध सभी लोगों के लिए यह आस-पास के वृहद् जगत के संवाद का माध्यम है। कक्षा एक की ही पुस्तकों से छत्तीसगढ़ राज्य शैक्षिक अनुसंधान और प्रशिक्षण परिषद् का उद्देश्य बच्चों को स्वतंत्र व जिज्ञासु पाठक बनाना है। परिषद् की पुस्तकों ने यह भी रेखांकित किया है कि भाषा सीखने-सिखाने का दायित्व सिर्फ भाषा की पाठ्य-पुस्तक पर ही नहीं है, वरन् इस दिशा में और सभी विषय-विशेष तौर पर पर्यावरण अध्ययन-मदद कर सकते हैं। आस-पास उपलब्ध बच्चों के योग्य अन्य पुस्तकों की भी एक महत्वपूर्ण भूमिका है। अपने स्वाभाविक अनुभवों के बारे में सोचना, उनका गहराई से विश्लेषण करना व इन सबको दूसरों के साथ बाँटना न सिर्फ भाषायी समझ बढ़ाता है, वरन् कई और क्षमताएँ भी प्रदान करता है।

कक्षा 4 में पढ़ने वाले बच्चे अपने आस-पास के जीवन के बारे में सोचना व समझना शुरू कर देते हैं। इस समझ को पैदा करने के लिए आवश्यक शब्दावली, वाक्य-संरचना, तार्किक क्रमबद्धता का बड़ा हिस्सा भाषा की कक्षा से ही उसे मिलेगा। कहानी, कविता, निबंध, नाटक आदि साहित्य की विधाएँ तो हैं ही, साथ-साथ सोचने व समझने के तरीकों को वृहद् भी बनाती हैं। इन सभी में बच्चे को रुचि हो, यही भाषा-शिक्षण का एक प्रमुख लक्ष्य है। भाषा की कक्षा अक्सर पुस्तक में दिए सवालों के उत्तर खोजने तक ही सीमित हो जाती है। यदि भाषा-शिक्षण व साहित्य को बच्चे के विकास व समाज के साथ संबंध को गहरा करने व उसके सोचने व जीवन-दर्शन को वृहद् करने का लक्ष्य पूरा करना है तो यह आवश्यक है कि उसका पुस्तक की सामग्री के साथ सतर्क पाठक का रिश्ता बने। इसके लिए वह सामग्री पर आधारित नये प्रश्न गढ़े, अपने जीवन के आधार पर सामग्री में प्रस्तुत विचारों पर टिप्पणी करे।

सामग्री के बारे में बच्चे सोचें-विचारें, सवाल करें और अपनी राय बनाएँ, यह सब कक्षा 4 में करवाना संभव नहीं है। किन्तु यदि हमें यह स्पष्ट हो कि किस दिशा में बढ़ना है तो हमारे छोटे कदम भी ज्यादा अच्छे लाभकारी हो सकते हैं।

कक्षा 4 में हम यह भी अपेक्षा करते हैं कि बच्चे टोलियों में काम करना सीखें, एक दूसरे की मदद करें, विचारों का आदान-प्रदान करें। हमारी कोशिश है कि उन्हें एक वृहद् व जीवन्त भाषायी अनुभव मिले।

इस पुस्तक को तैयार करने में शिक्षाविदों, शिक्षकों, शिक्षक-प्रशिक्षकों तथा स्कूली शिक्षा से जुड़े साथियों का सक्रिय सहयोग एवं मार्गदर्शन प्राप्त हुआ। इसके बावजूद भी पुस्तक में सुधार करने और नया जोड़ने की संभावनाएँ तो होंगी ही।

इसी कारण हमने इस पुस्तक को गत दो वर्षों तक प्रयोगात्मक रूप में बस्तर, रायपुर, बिलासपुर तथा अंबिकापुर जिलों के 43 माध्यमिक विद्यालय तथा 159 प्राथमिक विद्यालयों में अध्यापन के लिए निर्धारित किया था। इन तीन वर्षों में पुस्तक की विषय-वस्तु, भाषा पर बच्चों, अध्यापकों, भाषाविदों, अन्य साहित्यकारों, पालकों के जो सुझाव हमें प्राप्त हुए उन पर हिन्दी समिति के सदस्यों ने गंभीरता से विचार किया और पुस्तक में तदनुसार संशोधन किए। अब सत्र 2008-09 से यह पुस्तक राज्य के सभी शासकीय/अशासकीय विद्यालयों के लिए प्रकाशित की जा रही है।

इस पुस्तक को और बेहतर बनाने के लिए अपने अमूल्य सुझाव परिषद् को भेजें। इसी उम्मीद और शुभ कामनाओं के साथ।

संचालक

राज्य शैक्षिक अनुसंधान और प्रशिक्षण परिषद्  
शंकरनगर, रायपुर

## शिक्षकों के लिए

छत्तीसगढ़ राज्य शैक्षिक अनुसंधान और प्रशिक्षण परिषद् द्वारा तैयार की गई कक्षा चार की पुस्तक तीन वर्षों के प्रायोगिक दौर से गुजरकर अब आपके सामने है। भाषा सीखने-सिखाने के बारे में सोचते समय हमने यह महत्वपूर्ण समझा है कि बच्चे अपने आस-पास की दुनिया को जानना चाहते हैं, समझना चाहते हैं। वे यह सब अपने स्वाभाविक जीवन में करते रहते हैं और अपने आसपास के बारे में कई बातें जानते हैं। उनके अनुभवों को गहरा करने व विश्लेषण करने में भाषाई क्षमताएँ महत्वपूर्ण भूमिका निभाती हैं। कक्षा चार के स्तर पर बच्चों की भाषाई क्षमताएँ को आगे बढ़ाने हेतु यह पुस्तक एक आधार सामग्री के रूप में है। यहाँ उद्देश्य केवल यह नहीं है कि बच्चे इस पुस्तक को पढ़ें वरन् भाषा-शिक्षण के उद्देश्यों की पूर्ति हेतु आवश्यक है कि बच्चे अधिकाधिक पुस्तकें पढ़ें। भाषा-शिक्षण का उद्देश्य बच्चों को सक्षम पाठक बनाने के साथ-साथ सोचने-विचारने, चिंतन करने, विचारों को विस्तारित करने, कल्पना करने तथा नई बातें सीखने के लिए तैयार करना है। यह आवश्यक है कि कक्षा 4 के विद्यार्थी सुनी हुई व पढ़ी हुई सामग्री को समझ सकें, उनकी सार्थक विवेचना करने के प्रयास कर सकें और अपने मत व विचार लिखकर समझा सकें। पुस्तक में विविधता इसलिए रखी गई है कि साहित्य पढ़ने में उनकी रुचि पैदा हो व उनमें पढ़ने की आदत का विकास हो सके।

इस पुस्तक में गतिविधियों के माध्यम से अभ्यास के अवसर दिए गए हैं। इनमें कुछ गतिविधियाँ ऐसी हैं जिनमें बच्चों को शिक्षक या अन्य किसी की मदद की भी जरूरत होगी। कुछ गतिविधियाँ ऐसी हैं जिन्हें बच्चों को एक-दूसरे की मदद करते हुए करनी है और कुछ गतिविधियाँ ऐसी हैं जिन्हें बच्चों को अकेले अपने आप करना है। कृपया बच्चों को आपस में विचार-विमर्श व संवाद का पर्याप्त मौका दें।

प्रत्येक पाठ के अंत में अपरिचित व कठिन शब्द तथा उनके अर्थ दिए गए हैं। बच्चों के साथ इन शब्दों के अर्थ पर बातचीत करें तथा इनका अलग-अलग संदर्भों में उपयोग करवाएँ। बच्चे जितने अधिक वाक्य व विवरण इन शब्दों का उपयोग करके लिखेंगे, उतना अच्छा है। किसी भी विधा यथा कहानी, कविता, नाटक, वर्णन, जीवनी, पत्र आदि का अध्ययन-अध्यापन व उस पर अभ्यास करने के एक से



अधिक तरीके हो सकते हैं। इसी प्रकार के कुछ उदाहरण मौखिक प्रश्नों शीर्षक में दिये गए हैं।

पाठ की विषयवस्तु को समझने, उस पर चिंतन करने, कल्पना करने के लिए पाठ में बोध-प्रश्न दिए गए हैं। बोध-प्रश्न में मौखिक और लिखित दोनों प्रकार के प्रश्न दिए गए हैं। ये प्रश्न सिर्फ उदाहरण स्वरूप हैं। हर पाठ पर कई और प्रश्न बनाए जा सकते हैं। आप बच्चों को नए मौखिक प्रश्न बनाकर एक दूसरे से पूछने के लिए प्रेरित करें। लिखित प्रश्न भी कई प्रकार के हैं। कुछ तो सीधे-सीधे सूचना आधारित प्रश्न हैं, जो सीधे पाठ से खोजे जा सकते हैं; कुछ कार्य-कारण संबंध वाले प्रश्न हैं तथा कुछ कल्पना व सृजनात्मकता का विकास करने वाले प्रश्न हैं। इन प्रश्नों के उत्तर अगर वे दें तो वे ज्यादा सीखेंगे। यह भी कोशिश करें कि प्रश्नों के उत्तर बच्चे अपनी भाषा में ही लिखें।

इसके बाद भाषा-तत्त्व एवं व्याकरण से संबंधित भी कुछ अभ्यास हैं। इस भाग में शब्दों व वाक्यों का श्रुतिलेखन भी करवाना है। वर्तनी की जाँच के लिए बच्चों को परस्पर एक-दूसरे की अभ्यास-पुस्तिका देखने को कहें, उन्हें अलग-अलग प्रकार के उत्तर समझने और शब्दों के शुद्ध व अशुद्ध रूप को पहचानने में मदद मिलेगी। यह भी अपेक्षा है कि आप बच्चों को सुन्दर लेख लिखने का अभ्यास कराएं।

रचना के अभ्यास के लिए सृजनात्मक एवं योग्यता-विस्तार शीर्षकों के अंतर्गत अभ्यास दिए गए हैं। अपेक्षा यह है कि बच्चे अपने स्तर पर कोई नया सृजन करने का प्रयास करें। इसमें अलग-अलग अभ्यास हैं जैसे कहीं बच्चों को पूछकर, ढूँढकर, पढ़कर या सोचकर लिखना है अथवा प्रदर्शित करना है। इसमें चित्र संकलित कर एलबम बनाना, किसी पक्षी जानवर आदि का चित्र स्वयं बनाना; कविता बनाना, किसी दृश्य या घटना को देखकर उस पर अपने विचार लिखना आदि सम्मिलित हैं।

रचना और गतिविधि वाले क्रियाकलापों से बच्चों का रचनात्मक और सृजनात्मक विकास होगा। बच्चों में कला संबंधी और लेखन संबंधी जागरुकता आएगी। समय-समय पर कक्षा या बाल-सभा में वाद-विवाद आयोजित करवाना, अन्त्याक्षरी करवाना, चित्र-निर्माण करवाना, पत्र-पत्रिकाओं से सामग्री एकत्रित करवाना, ऐतिहासिक स्थलों पर भ्रमण करवाना तथा उन पर संक्षिप्त लेख लिखवाना आदि क्रियाकलापों से भी बच्चों की क्षमताओं में अभिवृद्धि होगी।




आप सबको अध्यापन करने का लम्बा अनुभव है। आपके इस लम्बे अनुभव से निःसंदेह बच्चे लाभान्वित होंगे। हमारे द्वारा सुझाए कुछ सुझावों पर आप अमल करें, तो हो सकता है कि आपकी शिक्षण-कला में इससे कुछ बढ़ोत्तरी हो। यदि ऐसा हुआ तो हम अपने प्रयास को सार्थक समझेंगे। आपके द्वारा भेजे गए सुझावों का हम सदैव स्वागत करेंगे।

संचालक

राज्य शैक्षिक अनुसंधान और प्रशिक्षण परिषद्  
शंकरनगर, रायपुर

## विषय-सूची

क्र.	पाठ का नाम	पृ.क्र.	S.No.	Name of Lesson	P.No.
1.	मेरी अभिलाषा है	1-4	1-	Let's have fun	136-139
2.	मैनपाट की सैर	5-9	2-	This/These	140-143
3.	सावन आगे	10-12	3-	I am doing	144-147
4.	साहसी रूपा	13-17	4-	More about colours	148-150
5.	मेरा एक सवाल	18-22	5-	Clocks	151-152
6.	औद्योगिक तीर्थ - कोरबा	23-27	6-	Monu's day	153-156
7.	घरौंदा	28-32	7-	Where do they go?	157-159
	पुनरावृत्ति के प्रश्न (पाठ 1 से 7)	33-34	8-	Kite	160-163
8.	कोलिहा खोलिस चश्मा दुकान	35-40	9-	Radha in a toy shop	164-166
9.	दीप जले	41-44	10-	Find your sweets	167-169
10.	संत रविदास	45-50	11-	The train ride	170-176
11.	जीत खेल भावना की	51-56	12-	Bits of paper	177-179
12.	कूकू और भूरी	57-63		half yearly evaluation	180-184
13.	अनदान के परब-छेरछेरा	64-67	13-	Up and down	185-187
14.	ऊर्जा की बचत	68-70	14-	In my garden	188-191
15.	चूड़ीवाला	71-75	15-	Where do they live ?-1	192-197
16.	राजिम मेला (सहेली को पत्र)	76-81	16-	Where do they live ?-2	198-200
	पुनरावृत्ति के प्रश्न (पाठ 8 से 16)	82-83	17-	Two little parrots	201-203
17.	चल रे तुमा बाटे-बाट	84-87	18-	Gecta's family	204-208
18.	पिंजरे का जीवन	88-93	19-	Aman's day	209-211
19.	हाय मेरी चारपाई	94-97	20-	Mona's week	212-217
20.	अमीर खुसरो की पहेलियाँ	98-101		Annual evaluation	218-224
21.	बगरे हे चंदा अंजोर	102-107		lessons	225-234
22.	किताबें	108-111	1.	वासरा:	235
23.	डॉ. जगदीश चन्द्र बोस	112-117	2.	शरीरस्य अङ्गानि	236
24.	इंसाफ	118-128	3.	पशव:	237-240
	पुनरावृत्ति के प्रश्न (पाठ 17 से 24)	129-130	4.	गृहवस्तुनां नामानि	241-244
25.	जनउला	131-135	5.	समया:	245-247



## देश हमारा सबसे प्यारा

### राष्ट्रगान

जनगणमन—अधिनायक जय हे,  
भारत—भाग्य—विधाता!  
पंजाब, सिंधु, गुजरात, मराठा,  
द्राविड़, उत्कल, बंग,  
विंध्य, हिमाचल, यमुना, गंगा,  
उच्छल जलधि—तरंग!  
तव शुभ नामे जागे,  
तव शुभ आशिष माँगे,  
गाहे तव जयगाथा।  
जनगण मंगलदायक जय हे,  
भारत—भाग्य—विधाता।  
जय हे! जय हे! जय हे!  
जय जय जय, जय हे!

(हर देश का अपना एक विशिष्ट झंडा और राष्ट्रगान होता है। “तिरंगा झंडा” भारतवर्ष का राष्ट्रध्वज है और “जनगणमन” राष्ट्रगान। राष्ट्रध्वज में ऊपर की पट्टी केसरिया रंग की और नीचे की हरे रंग की होती है। बीच की सफेद पट्टी के बीचों बीच 24 शलाकाओं का नीले रंग में गोल—चक्र होता है। केसरिया रंग त्याग का सफेद शांति का और हरा रंग प्रकृति की सुंदरता का प्रतीक है। चक्र का स्वरूप अशोक की सारनाथ—स्थित सिंहमुद्रा में अंकित चक्र की भाँति है। यह चक्र सत्य और सब धर्मों का प्रतीक है।  
राष्ट्रगान की रचना गुरुदेव रवीन्द्रनाथ ठाकुर ने की थी। इसमें संपूर्ण देश के लिए मंगल—कामना है। राष्ट्रगान और राष्ट्रध्वज का सम्मान करना हमारा कर्तव्य है। जब राष्ट्रगान गाया जाय या उसकी धुन बजाई जाय अथवा राष्ट्रध्वज फहराया जाय, तब हमें सावधान की स्थिति में खड़े होकर इसे सम्मान देना चाहिए।)





## पाठ 1

## मेरी अभिलाषा है

—श्री द्वारिका प्रसाद माहेश्वरी

इस कविता में एक बालक ने अपने मन की इच्छा प्रकट की है। वह सूरज, चाँद, तारों, जैसा चमकना चाहता है और फूलों जैसा महकना चाहता है। वह आकाश के समान निर्मल, पृथ्वी के समान सहनशील और पर्वत के समान दृढ़ बनना चाहता है।

सूरज—सा चमकूँ मैं,  
चंदा—सा चमकूँ मैं,  
जगमग—जगमग उज्ज्वल,  
तारों—सा दमकूँ मैं,  
मेरी अभिलाषा है।



फूलों—सा महकूँ मैं,  
विहगों—सा चहकूँ मैं,  
गुंजित—सा वन—उपवन,  
कोयल—सा कुहकूँ मैं,  
मेरी अभिलाषा है।



नभ से निर्मलता लूँ,  
शशि से शीतलता लूँ,  
धरती से सहनशक्ति,  
पर्वत से दृढ़ता लूँ,  
मेरी अभिलाषा है।



मेघों—सा मिट जाऊँ,  
सागर—सा लहराऊँ,  
सेवा के पथ पर मैं,  
सुमनों—सा बिछ जाऊँ।  
मेरी अभिलाषा है।

**शिक्षण—संकेत :** कविता का सस्वर वाचन करें। दो-दो पंक्तियों का वाचन करते हुए बच्चों से उनका अनुकरण कराएँ। बाद में कविता को चार भागों में बाँटकर चार समूहों को एक-एक भाग पर चर्चा करने को प्रोत्साहित करें। प्रत्येक समूह से उस भाग का अर्थ तथा भाव स्पष्ट कराएँ। अन्त में शिक्षक कविता का अर्थ स्पष्ट करें।

**शब्दार्थ**

अभिलाषा	—	इच्छा	शशि	—	चन्द्रमा
विहग	—	पक्षी	मेघ	—	बादल
उपवन	—	बगीचा	पथ	—	मार्ग
नभ	—	आकाश	सुमन	—	फूल
दमकना	—	तेजी से चमकना			

**प्रश्न और अभ्यास****बोधप्रश्न**

- शिक्षक कक्षा के बच्चों के दो दल बनवाकर मौखिक प्रश्नोत्तर कराएँ। कुछ प्रश्न ऐसे हो सकते हैं—  
क. कविता में किसके जैसे चमकने की बात कही गई है ?  
ख. कविता में किसके जैसे दमकने की बात कही गई है ?
- प्रश्न 1** नीचे लिखे प्रश्नों के उत्तर लिखो —  
क. बालक/बालिका नभ, शशि, धरती और पर्वत से क्या-क्या लेने की अभिलाषा करता/करती है ?  
ख. बालक/बालिका किसके पथ पर फूलों के जैसे बिछने की अभिलाषा करता/करती है ?  
ग. बालक/बालिका सूरज और चंदा के समान चमकना क्यों चाहता/चाहती है ?  
घ. फूलों में क्या गुण होता है ? बालक/बालिका फूलों से किस गुण को लेना चाहता/चाहती है ?  
ङ. किस पक्षी का कौन-सा गुण बालक/बालिका अपनाना चाहता/चाहती है ?
- प्रश्न 2** क. निम्नलिखित से बालक/बालिका कौन-कौन-से गुण ग्रहण करना चाहता/चाहती है ?  
क. पर्वत से                      ख. पृथ्वी से                      ग. सागर से  
घ. आकाश से                      च. चंद्रमा से                      छ. फूलों से  
ख. "गुंजित-सा वन-उपवन", वन-उपवन को कौन गुंजित करता है ?
- प्रश्न 3** बालक/बालिका फूलों के समान अपने आपको क्यों बनाना चाहता/चाहती है ?
- प्रश्न 4** कविता में तुम्हें कौन-सी पंक्तियाँ अच्छी लगीं ? कारण बताते हुए उत्तर लिखो।
- प्रश्न 5** इस कविता में कवि ने एक बालक/बालिका के मन की अभिलाषा प्रकट की है। जिस प्रकार बालक/बालिका कविता में अलग-अलग चीजों से प्रेरणा लेना चाहता/चाहती है, उसी प्रकार तुम पाठ में बताई प्रकृति की वस्तुओं के अतिरिक्त किससे और क्या प्रेरणा लेना चाहते/चाहती हो ?

प्रश्न 6 सही जोड़ी बनाओ।

सूरज	—	कुहकना
आकाश	—	लहराना
पर्वत	—	चहकना
पक्षी	—	चमकना
सागर	—	निर्मलता
कोयल	—	दृढ़ता

प्रश्न 7 सरिता ने यह कविता याद की लेकिन जब उसने इसे लिखा तो उससे कुछ अशुद्धियाँ हो गईं। तुम नीचे लिखी पंक्तियाँ पढ़कर उन अशुद्धियों को दूर करके कविता की पंक्तियाँ फिर से लिखो।

क. मेघों—सा लहराऊँ सागर—सा मिट जाऊँ।	ख. सेवा के पथ पर मैं, दृढ़ता से बिछ जाऊँ।
ग. नभ से शीतलता लूँ शशि से निर्मलता लूँ।	घ. फूलों—सा चहकूँ मैं, विहगों—सा महकूँ मैं।

### गतिविधि

- शिक्षक बच्चों को तीन समूहों में बाँटें। नीचे दिये बिन्दुओं के प्रत्येक बिन्दु पर समूहों में चर्चा कराएँ—
  - 1 वृक्षों से हमें क्या लाभ हैं ?
  - 2 पशु हमारे लिए कितने उपयोगी हैं ?
  - 3 किताबों का हमारे लिए क्या उपयोग है ?
 समूहों में क्या-क्या बातें हुई, बच्चे कक्षा में समूहवार सुनाएँ।

### भाषातत्त्व और व्याकरण

यहाँ हम सीखेंगे — कुछ शब्दों के पर्यायवाची शब्द बनाना एवं विलोम शब्द जानना।

- पाठ के अंत में शब्दार्थ दिए गए हैं। इन्हें अच्छी तरह से पढ़ो। पढ़कर किताब बन्द कर दो। कक्षा का एक बच्चा इन शब्दों को श्रुतलेख के लिए बोले और शेष बच्चे लिखें। फिर बच्चे परस्पर एक-दूसरे से अभ्यास पुस्तिका बदलकर शिक्षक के मार्गदर्शन में शब्दों की जाँच करें।
- कक्षा में बच्चों के दो समूह बनाएँ। एक समूह के बच्चे पाठ में कठिन शब्दों तथा पाठ के अंत में दिए शब्दों के अर्थ पूछें। दूसरे समूह के बच्चे उनका उत्तर दें। फिर दूसरे समूह के बच्चे प्रश्न पूछें तथा पहले समूह के बच्चे उत्तर दें। शब्दों का अर्थ बताते हुए उनका वाक्यों में प्रयोग भी करके बताएँ।

### समझो

तुम जानते हो कि एक चीज़ को कई नामों से जाना जाता है, जैसे मनुष्य को नर और मानव भी कहते हैं; पहाड़ को पर्वत और गिरि भी कहते हैं। 'नर' और 'मानव' मनुष्य

शब्द के पर्यायवाची शब्द कहलाते हैं। इसी प्रकार 'पर्वत' और 'गिरि' पहाड़ शब्द के पर्यायवाची शब्द हैं।

प्रश्न 1 इन शब्दों के दो-दो पर्यायवाची शब्द लिखो।

सूरज, चंदा, फूल, विहग, नभ, धरती, पर्वत, मेघ।

प्रश्न 2 नीचे बने चौखाने में कुछ शब्द और उनके विलोम शब्द दिए गए हैं। इन्हें छोटकर अलग-अलग लिखो।

धरती, शीतल, स्थिर, सहनशील, उष्ण, आकाश, अस्थिर, असहनशील

### रचना

- इस कविता में बालक ने ईश्वर से जो प्रार्थना की है उसे संक्षेप में लिखो।

### गतिविधि

- उपसमूह में बैठकर बच्चे आपस में चर्चा करें कि बड़े होकर वे क्या बनना चाहते/चाहती हैं।
- बच्चे इस कविता को अलग-अलग और समूह में गाने का अभ्यास करें। कविता का गायन करने के लिए एक अच्छा राग तैयार करें और कक्षा में गाकर बताएँ।
- समूह में बैठकर नीचे लिखी कविता को भी पढ़ो और लयपूर्वक अपने साथियों को सुनाओ—

ऐसे चमकें जैसे सूरज,  
चन्दा चमचम, प्यारे, प्यारे।  
ऐसे दमकें जैसे तारे  
दमदम, दमदम बाँह पसारें।  
ऐसे हँसें फूल से खिलखिल  
बन जाएँ हमदार।

— शंकर सुल्तानपुरी

### योग्यता-विस्तार

- सुमनों की माला बनाओ और बताओ कि उनका और क्या-क्या उपयोग करते हैं।







**पाठ 2****मैनपाट की सैर**

गर्मी आई और लोगों को सैर-सपाटा करने की सूझी। अधिकतर लोग शिमला, मसूरी, दार्जिलिंग, उटी, श्रीनगर की ओर आकर्षित होते हैं। ये ही नगर तो गर्मियों में सैर-सपाटे के लिए सबसे उत्तम माने जाते हैं। इन्हें हिल-स्टेशन कहते हैं। ये सभी नगर प्राकृतिक सुषमा से सम्पन्न हैं। वृहद् मध्यप्रदेश में भी एक हिल-स्टेशन है पचमढी। हमारा राज्य भी किसी अन्य राज्य से कम नहीं है। हमारे यहाँ भी एक हिल-स्टेशन है। क्या उस स्टेशन का सैर करना चाहोगे? तो चलो, हम तुम्हें वहाँ ले चलते हैं। वह स्थल है मैनपाट। इसे ही कहते हैं छत्तीसगढ़ का शिमला, मसूरी या पचमढी। आओ, हम तुमको इस नगर के एक-एक सपाट से परिचित करा दें।

हिल-स्टेशन मैनपाट चारों ओर से प्राकृतिक सौंदर्य, जलप्रपातों से भरा-पूरा है। मैनपाट का कोना-कोना दर्शनीय है। पर्यटक यहाँ आकर अतीव सुख और शांति का अनुभव करते हैं। लोगों के शोरगुल, वाहनों की कानों को खटकने वाली ध्वनियों से मुक्त शांत वातावरण युक्त मैनपाट अम्बिकापुर से लगभग 85 किलोमीटर दूर हरी-भरी पहाड़ियों पर स्थित है। चारों ओर से घने वनों से आच्छादित यह स्थान अनेक छोटी-बड़ी नदियों से घिरा है। ये नदियाँ स्थान-स्थान पर जल प्रपात बनाकर अद्भुत मनोरम दृश्य उपस्थित कर देती हैं। समुद्र तल से 1100 मीटर की ऊँचाई पर 28 वर्ग किलोमीटर में आयताकार पहाड़ी पर बसे मैनपाट के आसपास अनेक दर्शनीय स्थल हैं। इनमें टाइगर प्वाइंट, मछली प्वाइंट, मेहता प्वाइंट, दरोगा दरहा जलप्रपात, देव प्रवाह अपनी प्राकृतिक सुषमा के कारण दर्शनीय हैं।

पहले हम मैनपाट के पूर्वी भाग में चलते हैं। यहीं महादेवमुड़ा नदी बहती है। यह नदी वनों के बीच 60 मीटर की ऊँचाई से गिरती हुई एक आकर्षक जलप्रपात बनाती है। इस जल-प्रपात की धारा जब नीचे कुंड में गिरती है तो शान्त वनों के बीच मधुर संगीत-सा उत्पन्न कर देती है। कभी इस प्रपात के आसपास वनराज भ्रमण किया करते थे जिनके कारण इस प्रपात को टाइगर प्वाइंट कहा जाता है। मुख्य मार्ग पर स्थित होने से यहाँ आना सुविधाजनक है। पर्यटकों के ठहरने के लिए यहाँ विश्रामगृह भी है।

अब हम तुम्हें एक अन्य स्थल पर ले चल रहे हैं। यह स्थल मैनपाट से लगभग 15 किलोमीटर दूर है। चारों ओर हरियाली-ही-हरियाली। पहाड़ों पर उतर आए बादल ऐसे लगते हैं जैसे आकाश ही पहाड़ों पर उतर आया है। कभी पहले इस जलप्रपात में बड़ी-बड़ी मछलियाँ पाई जाती थीं, इसीलिए इसका नाम मछली प्वाइंट पड़ा है।

**शिक्षण-संकेत :** छत्तीसगढ़ राज्य के विभिन्न ऐतिहासिक, धार्मिक स्थलों के संबंध में विद्यार्थियों से जानकारी लें, पर्यटन-स्थलों के संबंध में चर्चा करें। देश के हिल-स्टेशनों के संबंध में पूछें और बताएँ। विद्यार्थियों से पूछें कि शिमला, श्रीनगर, नैनीताल, मसूरी आदि स्थानों पर लोग क्यों जाते हैं। फिर कक्षा में बताएँ कि अपने राज्य में भी एक हिल-स्टेशन है जिसे मैनपाट कहते हैं। आज हम इसी हिल-स्टेशन के संबंध में पाठ पढ़ेंगे।

इसके सामने की पहाड़ी से एक पतली जलधारा 80 मीटर की ऊँचाई से गिरती हुई ऐसी प्रतीत होती है मानो कोई दूध की धारा पहाड़ी से गिर रही हो। इस कारण इसे मिल्की-वे अर्थात् दूधिया धारा कहते हैं।

प्रकृति के मनोरम दृश्य देखते-देखते हमारी आँखें थकती नहीं। और मैनपाट में ऐसे प्राकृतिक दृश्यों की कोई कमी नहीं। अब हम आपको एक अन्य प्वाइंट की ओर ले चलते हैं। यह प्वाइंट मैनपाट से केवल 8 किलोमीटर की दूरी पर स्थित है। इसे मेहता प्वाइंट कहते हैं। यहाँ के हरेक प्वाइंट का नामकरण किसी विशेष कारण से किया गया है। सरगुजा और रायगढ़ की सीमा निर्धारित करने वाला यह प्वाइंट एक ऐसे जलक्षेत्र का निर्माण करता है जो एक सागर के समान प्रतीत होता है। वन विभाग ने यहाँ भी पर्यटकों की सुविधा के लिए विश्रामगृह की व्यवस्था कर दी है।

यों तो वनविभाग ने पर्यटकों की सुविधा के लिए अनेक दर्शनीय प्वाइंट पर पहुँचने के लिए पक्की सड़कों का निर्माण कराया है लेकिन वनक्षेत्र में सभी स्थानों में सड़क निर्माण कराना दुरुह कार्य है। ऐसे कुछ दर्शनीय स्थलों पर तो लोगों को पैदल ही जाना पड़ता है। दरोगा दरहा जलप्रपात देखनेवालों के पैर मजबूत होने चाहिए। यहाँ गहरी खाइयों में होकर जाना पड़ता है। लेकिन अपने लक्ष्य पर पहुँचकर प्रकृति का नजारा देखकर दस किलोमीटर पैदल चलने की सारी थकान छूँतूर हो जाती है। तुम यहाँ आराम से घंटे भर बैठकर प्रकृति की शोभा को निहार सकते हो।

मैनपाट के सभी प्राकृतिक स्थलों को एक दिन में देख पाना असंभव है। जिस स्थल पर भी तुम पहुँचोगे, वहाँ से हटने को जी नहीं चाहेगा। तबियत करेगी कि बैठे-बैठे उस मनोरम दृश्य को देखते रहें। तो फिर एक दिन में सभी स्थल कैसे देखे जा सकते हैं? इसलिए पर्यटक कम-से-कम दो दिनों का समय निकालकर यहाँ आते हैं। तुम पहले दिन इन्हीं स्थलों का भ्रमण कर सकते हो।

दूसरे दिन का भ्रमण तुम देवप्रवाह से कर सकते हो। वनक्षेत्र कमलेश्वरपुर में एक प्राकृतिक झील है जो आगे चलकर एक नाले का रूप धारण कर लेती है। यही नाला 80 मीटर की ऊँचाई से गिरता हुआ एक प्रपात बनाता है। यही देवप्रवाह प्रपात है। यहाँ आसपास का वनक्षेत्र वनौषधियों से भरा हुआ है। हमारे लिए जो साधारण वृक्ष हैं, जानकारों के लिए उनमें से कुछ वृक्ष कल्पवृक्ष भी हो सकते हैं।

मैनपाट में सूर्योदय और सूर्यास्त देखने के कई स्थल हैं। पर्यटक इन स्थानों पर पहुँचकर सूर्योदय और सूर्यास्त का भरपूर आनंद लेते हैं। जलप्रपातों के अतिरिक्त मैनपाट में अनेक प्राकृतिक गुफाएँ भी दर्शनीय हैं। इन गुफाओं के संबंध में हम तुम्हें फिर कभी बताएंगे।

मैनपाट अपनी एक और विशेषता के लिए विख्यात है। तुम जानते हो कि भारत सदा से ही शांतिप्रिय देश रहा है। हमने अपने ऊपर विदेशियों के अनेक आक्रमण झेले हैं लेकिन कभी किसी देश पर आक्रमण नहीं किया। हमारे धर्म-प्रचारकों ने देश-देश में घूम-घूमकर शान्ति का प्रचार किया है और विश्व की कई विपत्ति में पड़ी जातियों को अपने यहाँ शरण दी है। ऐसे ही विपत्ति-ग्रस्त तिब्बती शरणार्थी जब 1962-63 के चीन-युद्ध के पश्चात् भारत आए तो भारत



सरकार ने उन्हें मैनपाट में बसाया। यह स्थान जलवायु की दृष्टि से उनके लिए अनुकूल था। आज मैनपाट भारतीय और तिब्बती दो संस्कृतियों का संगमस्थल है। बौद्ध धर्म अनुयायी इन तिब्बती शरणार्थियों ने भगवान बुद्ध के एक भव्य मंदिर का निर्माण कराया है जो भवन-निर्माण-कला की दृष्टि से अनोखा है। स्वयं बौद्ध गुरु दलाईलामा ने आकर इस मंदिर का उद्घाटन किया था। तिब्बती शरणार्थी यहाँ खेती, पशु-पालन और वस्त्र-निर्माण का धंधा करते हैं। मैनपाट में तिब्बतियों द्वारा निर्मित दरी, गलीचे (कालीन) भारत के बड़े-बड़े नगरों में विक्रय के लिए भेजे जाते हैं।



प्रकृति का लाड़ला, दो संस्कृतियों का संगम-स्थल, जियो और जीने दो का उद्घोष करने वाला मैनपाट, है न अलौकिक! क्या तुम्हारा मन इसे देखने के लिए ललचाएगा नहीं? तो फिर शिमला, मसूरी, श्रीनगर और पचमढ़ी का सैर-सपाटा करने का विचार छोड़ दो और अगली गर्मियों की छुट्टियों में मैनपाट-यात्रा की योजना बना डालो।

### शब्दार्थ

हिलस्टेशन	—	पहाड़ पर स्थित मनोरम पर्यटन-स्थल		
कर्णभेदी	—	कानों को भेदनेवाली, तेज आवाज		
आच्छादित	—	ढका हुआ	मनोरम	— सुंदर
सागर	—	समुद्र	विपत्ति	— संकट
अलौकिक	—	संसार से परे	दर्शनीय	— देखने योग्य
वन	—	जंगल	ध्वनि	— आवाज
अद्भुत	—	आश्चर्यजनक	सुषमा	— शोभा, सुन्दरता
दुरुह	—	कठिन	विख्यात	— प्रसिद्ध
अनुयायी	—	माननेवाले	शरणार्थी	— शरण लेने वाले
पर्यटक	—	मनोरम स्थलों को देखने आने वाले लोग, घुमक्कड़		
वनीषधि	—	जंगलों से प्राप्त होनेवाली दवाई की जड़ी-बूटियाँ		
छूमंतर	—	दूर हो जाना, गायब हो जाना।		

### प्रश्न और अभ्यास

#### बोधप्रश्न

- कक्षा के दोनों समूह परस्पर मौखिक प्रश्नोत्तर करें। कुछ प्रश्न ऐसे हो सकते हैं—  
क. मैनपाट कहाँ बसा है ?  
ख. मैनपाट के पूर्वी भाग में कौन-सा दर्शनीय स्थल है ?



प्रश्न 1 नीचे लिखे प्रश्नों के उत्तर लिखो।

- क. मैनपाट अंबिकापुर से कितनी दूरी पर स्थित है ?
- ख. मैनपाट आकर पर्यटक सुख और शांति का अनुभव क्यों करते हैं ?
- ग. महादेवमुड़ा नदी कौन-सा जलप्रपात बनाती है ?
- घ. मिल्की-वे क्या है ?
- ङ. मेहता प्वाइंट किन-किन जिलों की सीमा निर्धारित करता है ?
- च. दरोगा दरहा जलप्रपात तक पहुँचना कठिन क्यों है ?
- छ. मैनपाट किन दो संस्कृतियों का संगम स्थल है ?
- ज. मैनपाट में तिब्बतियों द्वारा निर्मित कौन-सी वस्तु दूर-दूर तक मशहूर है ?

प्रश्न 2 'मछली-प्वाइंट' की सुन्दरता का वर्णन तीन-चार वाक्यों में करो।

प्रश्न 3 पाठ में आए मैनपाट के सभी दर्शनीय -स्थलों के नाम क्रम से लिखो।

प्रश्न 4 नीचे लिखे वाक्यों के अर्थ स्पष्ट करो -

- क. मैनपाट का कोना-कोना दर्शनीय है।
- ख. यहाँ आसपास का वनक्षेत्र वनौषधियों से भरा हुआ है।

### भाषातत्त्व और व्याकरण

इस पाठ में हम सीखेंगे- संयुक्त क्रिया, बारहखड़ी के अनुसार शब्दों को लिखना, कारको का प्रयोग।

• निम्नलिखित वाक्यों को पढ़ो :

जल-प्रपात अद्भुत दृश्य उपस्थित करता है।

जल-प्रपात अद्भुत दृश्य उपस्थित कर देता है।

पहले वाक्य में क्रिया 'करता है' लिखी गई है, दूसरे वाक्य में क्रिया 'कर देता है' लिखी गई है।

पहले वाक्य की क्रिया साधारण क्रिया है जब कि दूसरे वाक्य की क्रिया संयुक्त क्रिया है। संयुक्त क्रिया वह होती है जो दो क्रियाओं से मिलकर बनी हो। 'कर देती है' दो क्रियाओं 'करना' और 'देना' से मिलकर बनी है।

प्रश्न 1 क. इस पाठ से कोई दो वाक्य चुनकर लिखो जिनमें संयुक्त क्रियाओं का प्रयोग हुआ हो। उन क्रियाओं को अलग-अलग तोड़कर लिखो।

- ख. समझ लेना, पहुँच जाना, भाग जाना संयुक्त क्रियाओं का प्रयोग करते हुए एक-एक वाक्य बनाओ।
- ग. मूल क्रियाओं में 'पड़ना', 'लेना', 'डालना' क्रियाएँ जोड़कर संयुक्त क्रियाएँ बनाओ और उनका अपने वाक्यों में प्रयोग करो।

प्रश्न 2 तुमने वर्णमाला पढ़ी है। बारहखड़ी का क्रम भी तुम जानते हो। अब इन शब्दों को बारहखड़ी के क्रम में लिखो।

मीत, मूक, मंगला, मिलना, मदन, माता, मुरली, मृग, मेला, मैल, मोहन, मौका।

### समझो

- तुम पैर से लिख रहे हो।  
हमीदा सोहन के लिए किताब लाई।  
पेड़ से पत्ते गिरते हैं।  
पहले और तीसरे वाक्य में 'से' का प्रयोग हुआ है। पहले वाक्य में लिखने का साधन 'पैर' है। यहाँ 'से' साधन को बताता है।  
तीसरे वाक्य में पेड़ से पत्ते गिरते हैं। यहाँ 'से' अलग होने का भाव बताता है।  
दूसरे वाक्य में 'के लिए' सोहन एवं किताब को जोड़ रहा है। यहाँ हमीदा सोहन के लिए किताब लाने का काम कर रही है। यानि जब हम किसी दूसरे के लिए काम करते हैं तो उस काम एवं उस व्यक्ति को जोड़ने में 'के लिए' का प्रयोग करते हैं जैसे—  
पिताजी काजल के लिए साइकिल खरीदने बाजार गए हैं।

प्रश्न 3 'ने', 'पर', 'से', 'में', 'का' कारक चिन्हों से युक्त अलग-अलग वाक्य बनाओ।

प्रश्न 4 इस शब्द पहेली में मैनपाट तथा कुछ दर्शनीय स्थानों के नाम आए हैं। ऐसे 8 नाम खोजकर लिखो।

नै	नी	ता	ल	ह	टी	म
शि	प	ख	वा	उ	क	सू
म	ए	प्र	मै	श्री	प	री
ला	व	त	न	न	च	भि
दे	ब्ब	श	पा	ग	म	स्थी
ति	ला	मा	ट	र	ढी	वे
टा	इ	ग	र	प्वा	इं	ट

### रचना

- अपने गाँव अथवा किसी प्राकृतिक दृश्य की सुंदरता का वर्णन अपने शब्दों में करो।
- सूर्योदय के समय के प्राकृतिक दृश्य का वर्णन पाँच वाक्यों में करो।

### योग्यता-विस्तार

- किसी देखे हुए सुंदर प्राकृतिक दृश्य का वर्णन कक्षा में सुनाओ।





**पाठ 3****सावन आगे**

बरसा के चार महीना म बारो महीना के हौंसी-खुशी ह लुकाय हे। एकरे सेती चउमास के महत्तम जादा हे। चउमास के चार महीना म सावन ह सबले सुग्घर महीना होथे। कविता म सावन के चार ठन दृश्य हे।

बादर ऊपर बादर छागे।  
चल भइया, अब सावन आगे।।  
अब तरसे-मन हा नइ तरसे,  
रिमझिम-रिमझिम पानी बरसे,  
अइसे लगथे अब किसान ला,  
जइसे दाई थारी परसे।  
सब किसान के सुसी बुतागे।

अलकरहा बिजली जब बरथे,  
घुदुर -घुदुर तब बादर करथे,  
बछरू दँउड़े पुँछी टाँगके,  
मनखे ऊपर टाड़ अभरथे,  
इंदर ह जस गोली दागे।



दँउड़े लागिन माढ़े नरवा,  
चूहय लागिन छानी-परवा,  
कती-कती के काम ल देखे,  
हवय जे मनखे ह एकसरुवा,  
पल्ला मार के ढोंड़गी भागे।

बादर आँसो नइ हे लबरा,  
भरगे भइया खँचवा- डबरा,  
देखव डोली भरे लबालब,  
भुइँया ह हरियागे जबरा,  
नवा-नेवरनिन दुलहिन लागे।

बादर ऊपर बादर छागे।  
चल भइया, अब सावन आगे।।

**शिक्षण-संकेत :** ए पाठ ल पढ़ाए के पहिली गुरुजी लइका मन ल चउमास के बारे म थोरकुन जानकारी देवैय। गुरुजी बरसा ऋतु के बारे म कोनो छत्तीसगढ़ी गीत कक्षा म गावैय। एकर तियारी घरे म कर लेवैय। कोनो छत्तीसगढ़ी कविता ल राग लगाके पढ़ के सुनावैय। तहाँ ले पाठ के कविता ल घलो सुर-सुराँवट ले पढ़के बतावैय। लइका मन ल घलो राग लगाके पढ़े बर प्रेरित करैय। अइसन करे ले लइका मन ल मजा आही अउ कविता झपकुन याद हो जाही।



**कठिन शब्दों के हिन्दी अर्थ**

ठाड़ - सीधे, अभरथे - टकराता है, माढ़े - स्थिर/रखा हुआ, नरवां - नाला,  
 आँसो - इस वर्ष, खँचवा - छोटा गड़ढा, डबरा - बड़ा गड़ढा, डोली - खेत,  
 सुग्घर - सुन्दर, एकसरुवा - अकेला।

**प्रश्न अउ अभ्यास****बोध-प्रश्न**

कविता ल पढ़ाय के पाछू गुरुजी ह लइका मन ले कुछ मुँहअखरा प्रश्न पूछैय।  
 लइका मन ल दू दल म बाँट के उहू मन ल कहयँ के उहू मन एक-दूसर ले प्रश्न करैय। प्रश्न  
 मन ह अइसन हो सकत हैं-

- क. सावन के आगू-पाछू कोन-कोन महीना होथे ?
- ख. सावन कोन ऋतु म आथे ?
- ग. ये कविता कोन भाषा म लिखे गे हवय ?
- घ. सावन म कोन-कोन तिहार मनाय जाथे ?

**प्रश्न 1 खाल्हे लिखाय प्रश्न के उत्तर लिखब-**

- क. पानी के बरसना ल देख के किसान ल कइसे लगथे ?
- ख. बादर म बिजली कइसे चमकथे ?
- ग. बिजली चमके के पाछू बादर म कइसे अवाज होथे ?
- घ. बादर के गरजना ह कवि ल कइसे लगथे ?
- ङ. बछरू ह मनखे ऊपर काबर अभरथे ?
- च. सावन आथे त माढ़े नरवा का करथे ?
- छ. भुइँया हरिया जाथे त काकर सही दिखथे ?
- ज. "आँसो बादर नइ हे लबरा" - काबर केहे गे हवय ?

**प्रश्न 2 खाल्हे लिखाय कविता के अर्थ लिखब-**

- क. अलकरहा बिजली जब बरथे ,  
 घुड़ुर -घुड़ुर तब बादर करथे ,  
 बछरू दँउड़े पुछी टाँगके,  
 मनखे ऊपर ठाड़ अभरथे ,
- ख. बादर आँसो नइ हे लबरा ,  
 भरगे भइया खँचवा- डबरा ,  
 देखव डोली लगे लबालब ,  
 भुइँया ह हरियागे जबरा ,

**प्रश्न 3 कविता ल पूरा करव-**

क "अब तरसे मन ह.....

.....

.....

..... परसे।"

ख "दँउड़े लागिन .....

.....

.....

..... ढोंङगी भागे।"

**भाषा-तत्व अउ व्याकरण**

गुरुजी कविता म आय छत्तीसगढ़ी के कठिन शब्द के अर्थ लइका मन ल हिन्दी म बताँय। फेर उही शब्द के अर्थ ल लइका मन एक-दूसर ले पूछँय। गुरुजी छत्तीसगढ़ी के कठिन शब्द ल बोलके लइका मन ल तख्ता म लिखे बर कहँय। एक लइका के गलती ल दूसर लइका ले सुधरवाँय।

**प्रश्न 1 इहाँ तीन जोड़ी शब्द दिये गे हे-**

रिमझिम - रिमझिम, घुडुर-घुडुर, कती-कती। अइसनेच जोड़ी वाला पाँच शब्द सोचके लिखव।

**प्रश्न 2 क. छत्तीसगढ़ी शब्द के हिन्दी शब्द लिखव-**

सुसी, अलकरहा, कती, एकसरुवा, लबरा।

ख. उल्टा अर्थ वाले छत्तीसगढ़ी शब्द लिखव -

नवा, हरियागे, बुतागे, लबरा।

ग. "पल्ला मार के भागना" - के का अर्थ निकलथे ?

**रचना**

क. बरसा ऋतु के बारे म अइसन पाँच लाइन लिखव, जउन बात ह ये कविता म नइ आय हे।

ख. कविता के लाइन अपन मन से जोड़ो -

• बरसे बादर रदरद-रदरद ।

..... ।

• भरगे भइया डोली-डौंगर।

..... ।

**योग्यता विस्तार**

- खेती-किसानी के बुता करत-करत ददरिया लोक-गीत गाये जाथे। कुछ अइसे ददरिया गीत याद करव जेमा खेती-खार अउ पानी-बादर के गोठ होवय।
- खेती-किसानी के बुता ह एकसरुवा मनखे के नोहे, काबर ? अपन घर म पूछ के लिखव।
- बरसा ऋतु के बारे म दूसर कवि मन के कविता याद करके लइका मन कक्षा म सुनावँय।





**पाठ 4****साहसी रूपा**

इस पाठ में एक शर्मीली लड़की की साहस-कथा बताई गई है जो अपनी सहपाठिन की जान बचाती है। उसने यह करतब कैसे किया, इस कहानी में पढ़ेंगे।

पाठशाला में एक नई लड़की ने प्रवेश लिया। अध्यापिका जी ने कक्षा से उसका परिचय कराया— “यह रूपा है। यह इसी कक्षा में पढ़ेगी। ” फिर वे रूपा से बोलीं, “रूपा! तुम्हारी सहपाठिनें तुम्हें बता देंगी कि वे कौन-कौन-से पाठ पढ़ चुकी हैं। कोई कठिनाई होने पर वे तुम्हारी सहायता करेंगी।”

रूपा कम बोलती थी। वह चुप ही रहती थी। उसकी सहपाठिनें उससे बात करना चाहती थीं, परन्तु वह चुप-चुप ही रहती। लड़कियों ने भी दो-तीन दिन तो उससे बात करने की कोशिश की, फिर वे अपनी-अपनी सहेलियों में मस्त हो गईं। उन्हें लगा कि रूपा किसी से बात करना पसंद नहीं करती।

एक दिन पाठशाला में पिकनिक का कार्यक्रम बना। सबने सोचा, रूपा नहीं जाएगी, परन्तु पिकनिक के दिन रूपा ही सबसे पहले विद्यालय के फाटक पर खड़ी थी।

पिकनिक का स्थान छोटी-सी झील का किनारा था। ऊँचे-ऊँचे वृक्षों से घिरा यह स्थान पिकनिक के लिए बहुत उपयुक्त था। पहाड़ी स्थल होने के कारण ऊँची-नीची भूमि पर खिले रंग-बिरंगे फूल और लताएँ झील की शोभा और भी बढ़ा रही थीं।

लड़कियों के वहाँ पहुँचते ही उनकी हँसी और ठहाकों से वातावरण गूँजने लगा। सभी इधर-उधर दौड़कर अपने लिए अच्छे-से-अच्छा स्थान खोजने लगीं। अध्यापिका जी ने एक सुंदर जगह देखकर दरियाँ बिछवा दीं। कुछ लड़कियाँ वहीं बैठकर हँसी-मजाक करने लगीं।



**शिक्षण-संकेत :** बच्चों से पिकनिक पर जाने के संबंध में चर्चा करें। उसके लिए क्या तैयारियाँ करनी चाहिए, क्या सावधानियाँ बरतनी चाहिए—यह पूछें। पिकनिक – स्थान पर यदि कोई दुर्घटना हो जाए तो वे क्या करेंगे/करेंगी ? पाठ के एक अनुच्छेद का आदर्श वाचन करें। कक्षा को छोटे-छोटे समूहों में बाँटकर उन्हें कहानी पढ़ने के लिए दें। प्रत्येक समूह से अनुच्छेद का सार पूछें। बाद में कहानी का सारांश बताएँ। छात्र-छात्राओं के उच्चारण पर विशेष ध्यान दें।



कुछ इधर-उधर घूमकर प्रकृति की शोभा का आनंद लेने लगीं।

रूपा आज भी अकेली थी। वह अपनी सहपाठिनों से अलग घूम रही थी। वह सुंदर-सुंदर फूलों को देखती, उनकी ओर हाथ बढ़ाती, पर बढ़ा हुआ हाथ फूलों को सहलाकर पीछे आ जाता। वह फूलों की क्यारियों से होती हुई लताओं के पास जाकर बैठ गई।

रूपा मन-ही-मन उस स्थान के सौंदर्य की प्रशंसा कर रही थी। अचानक 'छपाक' की आवाज़ हुई और एक चीख गूँज गई। रूपा उठकर तेजी से आवाज़ की ओर दौड़ी। झील के एक किनारे पर उसे एक सफेद कपड़ा-सा दिखाई दिया। वह उधर ही दौड़ने लगी। पास पहुँचते ही उसे 'बचाओ ! बचाओ!' की आवाज़ सुनाई पड़ी। उसने देखा कि उसकी सहपाठिन शांति झील में गिर पड़ी है।

वास्तव में झील के उस स्थान पर पानी कम और कीचड़ अधिक था। एक तरह से झील का वह भाग दलदल बना हुआ था और लोग उस तरफ बहुत कम जाते थे। रूपा ने जोर-से आवाज़ लगाई,

'बचाओ-बचाओ'। उसने शांति से कहा, "तुम धैर्यपूर्वक खड़ी रहो, अभी मैं किसी को बुला लाती हूँ," परंतु शांति हाथ-पाँव पटक रही थी। इससे वह कीचड़ में और भी घँसती जा रही थी। रूपा ने एक क्षण कुछ सोचा और वह अपने थैले में से फल काटने का चाकू लेकर पास की लता को जल्दी-जल्दी



काटने लगी। जैसे ही लता कटी, उसने उसे जोर-से शांति की ओर फेंका और चिल्लाई, "इसे पकड़ लो, शांति ! इसे दोनों हाथों से कसकर पकड़ लो ! "

शांति ने लता पकड़ ली और कीचड़ में पाँव मारने लगी। रूपा ने कहा, " इसे पकड़े रहो, पाँव मत मारो। मैं तुम्हें धीरे-धीरे अपनी तरफ खींचूंगी । "

रूपा लता को अपनी ओर खींचने लगी। उसके हाथ जगह-जगह से कट रहे थे। उसका कूर्ता भी फट गया था, परंतु उसने किसी बात की परवाह न की। शांति को बाहर लाना कोई आसान काम न था। पर रूपा ने हिम्मत न हारी और धीरे-धीरे उसे खींचती रही। शांति को भी अब अपने बचने की आशा हो गई। वह धैर्य से लता को पकड़े रही और आगे-बढ़ती गई। बीच-बीच में रूपा, 'बचाओ, बचाओ' भी चिल्लाती रही।

लोगों ने 'बचाओ, बचाओ' की आवाज़ सुनी तो वे उधर दौड़े। रूपा बहुत थक चुकी थी। उसके शरीर से पसीना बह रहा था। उसका मुँह लाल हो रहा था, पर वह लता को खींचे जा रही थी। उसी समय अध्यापिका जी तथा झील का एक चौकीदार वहाँ पहुँच गए। उन्होंने रूपा के हाथों से लता ले ली और शांति को खींचने लगे। शांति कीचड़ से निकल आई और घिसटती

हुई सूखी ज़मीन पर आ पड़ी। रूपा बेहोश हो गई थी। इतने में अन्य लड़कियाँ वहाँ पहुँच गईं।

रूपा के मुँह पर पानी के छींटे मारे गए। वह होश में आ गई। शांति का शरीर कीचड़ से लथपथ था। उसे भी कई खरोंचें लगीं थीं, पर वह होश में थी। शांति सबको पूरी बात बता रही थी और सभी लड़कियाँ रूपा को प्रशंसा भरी दृष्टि से देख रही थीं।

अध्यापिका जी ने रूपा की पीठ थपथपाई। शांति ने उसको धन्यवाद देते हुए कहा, “आज तुम न होती तो मैं अपने प्राणों से हाथ धो बैठती। हम तुम्हें अभिमानी समझती थीं, पर तुम तो सच्ची मित्र निकलीं।”

रूपा ने शर्माते हुए कहा, “नहीं—नहीं ऐसा नहीं है। मुझे किसी से भी बात करने में संकोच होता है।” तभी एक लड़की बोल उठी, “हाँ, अब हम तुम्हें अभिमानी नहीं, शर्मीली कहा करेंगी।”

सभी लड़कियाँ ठहाका मारकर हँसने लगीं और वातावरण में फिर से प्रसन्नता छा गई।

### शब्दार्थ

प्रवेश लेना	— दाखिला लेना, भर्ती होना	धैर्य	—	.....
सहपाठिन	— साथ पढ़नेवाली लड़कियाँ	लथपथ	—	.....
ठहाका	— जोर की हँसी	संकोच	—	.....
घमंडी	— अभिमानी	दलदल	—	.....
सौंदर्य	— सुंदरता	प्रशंसा	—	तारीफ, बड़ाई

यहाँ कुछ शब्दों के अर्थ नहीं लिखे हैं। उन्हें चौखाने में से छाँटकर लिखो।

सकुचाहट, गीली कीचड़ से भरी ज़मीन,  
धीरज, सना हुआ

### प्रश्न और अभ्यास

#### बोधप्रश्न

- शिक्षक बच्चों के दोनों समूहों को, पाठ पर मौखिक प्रश्न पूछने को कहें। शिक्षक भी बच्चों से प्रश्न पूछें। कुछ प्रश्न इस प्रकार के हो सकते हैं—  
क. अध्यापिका ने किस नई लड़की का परिचय कक्षा में कराया ?  
ख. पाठशाला में पिकनिक पर कहाँ जाने का कार्यक्रम बना ?  
ग. कौन लड़की दलदल में गिर गई थी ?

प्रश्न 1 निम्नलिखित प्रश्नों के उत्तर लिखो।

- क. झील के किनारे क्या-क्या था ?
- ख. रूपा को साहसी क्यों कहा गया है ?

- ग. रूपा ने शांति से ऐसा क्यों कहा, "तुम धैर्यपूर्वक खड़ी रहो।"  
 घ. रूपा को तुरंत क्या उपाय सूझा ?  
 ङ. रूपा बेहोश कैसे हो गई थी ?  
 च. "अब हम तुम्हें अभिमानी नहीं, शर्मिली कहा करेंगी"— एक सहपाठिन ने रूपा से ऐसा क्यों कहा ?  
 छ. अध्यापिका ने रूपा को शाबासी क्यों दी ?

**प्रश्न 2** सोचो, विचारो और उत्तर लिखो।

- क. रूपा का बड़ा हुआ हाथ फूलों को सहलाकर वापस पीछे क्यों आ जाता था ?  
 ख. यदि तुम रूपा के स्थान पर होते/होती तो शांति की किस प्रकार मदद करते/करती ?  
 ग. दलदलवाला स्थान कैसे बन जाता है ?  
 घ. पिकनिक पर जाते समय हमें क्या विशेष सावधानियाँ बरतनी चाहिए ?

**प्रश्न 3** तुमने कहानी को ध्यान से समझते हुए पढ़ा। अब बताओ ये वाक्य किसने, किससे कहे—

- क. "यह रूपा है। यह इसी कक्षा में पढ़ेगी।"  
 ख. "तुम धैर्यपूर्वक खड़ी रहो, अभी मैं किसी को बुला लाती हूँ।"  
 ग. "आज तुम न होती तो मैं अपने प्राणों से हाथ धो बैठती।"  
 घ. "इसे पकड़े रहो, पाँव मत मारो।"

### भाषातत्त्व और व्याकरण

**इस पाठ में हम पढ़ेंगे—** वाक्यांशों के लिए एक शब्द; 'र' वर्ण के विविध प्रयोग।

- पाठ के अंत में कुछ शब्द दिए गए हैं। शिक्षक पाठ में से कुछ और शब्द छोटकर श्रुतिलेख लिखवाएँ। शिक्षक परस्पर अभ्यास पुस्तिकाएँ बदलवाकर श्रुतिलेख का परीक्षण कराएँ और अशुद्धियों को दूर कराएँ। कक्षा के दोनों समूह परस्पर शब्दार्थ पूछें और उनका वाक्यों में प्रयोग कराएँ।
- आओ पढ़ें, समझें और लिखें।**  
 कुछ शब्द ऐसे होते हैं जो वाक्यांश के लिए प्रयोग किए जाते हैं — जैसे जो मांस खाता है उसे मांसाहारी कहते हैं।

**प्रश्न 1** नीचे दिए वाक्यांशों के लिए एक-एक शब्द लिखो।

- क. जो फल खाता हो    ख. साथ पढ़नेवाली  
 ग. जिसको होश न रहे    घ. जिसे बहुत अभिमान हो  
 ङ. जिसका मूल्य आँका न जा सके।

**प्रश्न 2** इन शब्दों को वर्णमाला के क्रम में लिखो।

सहपाठिन, कठिनाई, उनसे, लकड़ी, पसंद, अध्यापिका, परन्तु, बचाओ, लता।



प्रश्न 3 'धैर्य', 'ग्रह', 'राष्ट्र', 'कारण' – इन सभी शब्दों में 'र' का प्रयोग अलग-अलग रूप में किया गया है। नीचे दिए गए शब्दों में 'र' जोड़कर उनके उचित रूप लिखो।

क. गाम .....	ड. आय .....
ख. सिफ .....	च. पथम .....
ग. किया .....	छ. वष .....
घ. काय .....	ज. टक .....

प्रश्न 4 पाठ में शब्द आया है 'दलदल'। इसमें दो वर्णों का दो-दो बार प्रयोग हुआ है। ऐसे चार शब्द (पद) लिखो जिनमें दो ही वर्णों का दो बार प्रयोग हुआ हो।

- संज्ञा शब्द के संबंध में तुम पढ़ चुके हो। व्यक्ति विशेष या स्थान विशेष का नाम बताने वाली संज्ञाओं को व्यक्तिवाचक संज्ञा कहते हैं, जैसे— रमेश, शीला, ताजमहल, मुंबई आदि। किसी जाति को बतानेवाली संज्ञा को जातिवाचक संज्ञा कहते हैं, जैसे— झील, पाठशाला, लड़की आदि।

प्रश्न 6 इस पाठ में से दो व्यक्तिवाचक और चार जातिवाचक संज्ञाएँ छाँटकर लिखो।

#### योग्यता-विस्तार

- हमारे चेहरे के भाव बदलते रहते हैं। नीचे बने चेहरों को देखो और उनमें किस प्रकार का भाव प्रकट हो रहा है, उनके सामने लिखो।  
हँसता हुआ, गुस्से में, रोता हुआ, डर का भाव।



.....



.....



.....



.....







**पाठ 5****मेरा एक सवाल**

इस कविता में भारत माता अपनी उन्नति के लिए विभिन्न प्रकार के प्रश्न उठाती है। किसान, सैनिक, मजदूर, विद्यार्थी और शिक्षक उनके प्रश्नों के उत्तर देकर उन्हें आश्चर्य करते हैं।

**पात्र—** 1. भारत माता      2. किसान  
3. सैनिक                      4. मजदूर  
5. विद्यार्थी                    6. शिक्षक

( एक चौपाल है। वहाँ पर कुछ लोग बैठे हैं। तभी गीत की आवाज़ उभरती है। )

चूँ-चूँ-चूँ-चूँ चिड़ियाँ चहकीं

मह-मह-मह-मह कलियाँ महकीं।

पूर्व दिशा ने लाली घोली,

भारत माँ बेटों से बोली।

( गीत की समाप्ति के साथ दरवाजा खुलता है। द्वार से भारत माता का प्रवेश। )

भारत माता – कौन करेगा मेरा आँगन,  
हरा-भरा खुशहाल ?  
कैसे सुलझाओगे बोलो,  
मेरा एक सवाल ?

किसान – मैं खेतों में अन्न उगाकर,  
कर दूँगा खुशहाल ।  
माँ ! मैं हल से हल कर दूँगा,  
तेरा एक सवाल ।

भारत माता – कौन करेगा मेरी रक्षा,  
बोलो मेरे लाल ?  
कौन मुझे मजबूत करेगा,  
मेरा एक सवाल ?



**शिक्षण-संकेत :** बच्चों से देश-सेवा पर चर्चा करें। उन्हें देश-सेवा का अर्थ बताएँ। अपने-अपने काम को पूरे तन-मन से करना ही देश-सेवा है। विद्यार्थी का मन लगाकर पढ़ना, शिक्षक का मन लगाकर पढ़ाना, किसान का मन लगाकर खेती करना सबसे बड़ी देश-सेवा है। पूर्ण हाव-भाव, आरोह-अवरोहपूर्वक कविता के एक अंश को पढ़िए और अनुकरण वाचन कराइए। छात्रों को छोटे-छोटे समूह में बाँटकर एक-एक पात्र का वाचन उसी हाव-भाव और आरोह-अवरोहपूर्वक करने को प्रोत्साहित करें। उसी अंश का भाव पूछें। बाद में संपूर्ण कविता के एक-एक अंश का अर्थ स्पष्ट करें और बच्चों से उस पर चर्चा करें।

सैनिक — डटा रहूँगा मैं सीमा पर,  
तेरा हूँ मैं लाल।  
शत्रुदमन कर हल कर दूँगा,  
तेरा एक सवाल।



भारत माता — कौन करेगा करके मेहनत,  
मुझको मालामाल ?  
कौन पसीना बहा सकेगा,  
मेरा एक सवाल ?

मजदूर — मैं उत्पादन बढ़ा करूँगा,  
तुझको मालामाल।  
करके मेहनत हल कर दूँगा,  
तेरा एक सवाल।

भारत माता — कौन ज्ञान-विज्ञान सीखकर,  
मेटेगा जंजाल ?  
कैसे मुझे मिलेगा गौरव,  
मेरा एक सवाल ?

विद्यार्थी — मैं पढ़-लिख कर्तव्य करूँगा,  
मेढ़ूँगा जंजाल।  
ज्ञान-दीप से हल कर दूँगा,  
तेरा एक सवाल।



भारत माता — कौन करेगा पढ़ा-लिखाकर,  
सबको यहाँ निहाल ?  
ज्ञान और विज्ञान सिखाकर,  
मेरा एक सवाल ?

शिक्षक — ज्ञान और विज्ञान सिखाकर,  
सत्य आचरण ढाल।  
पढ़ा, लिखाकर हल कर दूँगा,  
तेरा एक सवाल।

भारत माता— हिलमिलकर सब काम करोगे,  
सब होंगे खुशहाल।  
सच बेटो! तुम हल कर दोगे,  
मेरे सभी सवाल।

सब मिलकर — हम सब मिलकर काम करेंगे,  
तेरे हैं हम लाल ।  
सदा करेंगे जग में ऊँचा,  
माँ तेरा यह भाल ।  
भारत माता की जय,  
भारत माता की जय,  
(पर्दा गिरता है।)



### शब्दार्थ

चौपाल	—	गाँव का वह चबूतरा, जहाँ लोग शाम को बैठते हैं।		
शत्रुदमन	—	शत्रु का नाश	उत्पादन	— पैदावार
जंजाल	—	परेशानी	आचरण	— व्यवहार
खुशहाल	—	सुखी, सम्पन्न	मालामाल	— धन-धान्य से पूर्ण
ज्ञानदीप	—	ज्ञान का दीपक	गौरव	— महत्त्व, बड़प्पन, सम्मान, आदर

### प्रश्न और अभ्यास

#### बोधप्रश्न

- शिक्षक बच्चों को दो समूहों में बाँटें। एक समूह के बच्चे दूसरे समूह के बच्चों से मौखिक प्रश्न पूछें। दूसरे समूह के बच्चे उनका उत्तर दें। फिर दूसरे समूह के बच्चे पहले समूह से प्रश्न पूछें और पहले समूह के बच्चे उनका उत्तर दें। कुछ प्रश्न ऐसे हो सकते हैं—  
क. किस दिशा से सूरज लाली घोलता है ?  
ख. भारत माता अपने किन-किन पुत्रों से बात करती है ?  
बच्चों के प्रश्नोत्तर के बाद शिक्षक भी मौखिक प्रश्न पूछें ?

#### प्रश्न 1 निम्नलिखित प्रश्नों के उत्तर लिखो।

- भारत माता को गौरव दिलाने का वचन कौन देता है ?
- शिक्षक ने भारत माता के सवाल का क्या जवाब दिया ?
- पसीना बहाकर मालामाल करने की बात कौन कह रहा है ?
- मजदूर भारत माता का गौरव किस प्रकार बढ़ाएगा ?
- संसार में भारत माता का सिर कैसे ऊँचा होगा ?
- किसान भारत माता को क्या आश्वासन देता है ?

#### प्रश्न 2 इन प्रश्नों के भी उत्तर दो—

- भारत माता देश के नागरिकों से क्या चाहती हैं ?
- तुम भारत माता की सेवा किस रूप में करना चाहोगे/चाहोगी ?
- यदि शिक्षक, किसान, मजदूर, विद्यार्थी अपना-अपना कार्य मन लगाकर करें तो देश का क्या रूप हो जाएगा ?



प्रश्न 3 कविता की उन पंक्तियों को लिखो जिनमें —

क. मेहनत करके देश को मालामाल करने की बात कही गई है।

ख. देश की रक्षा करने का संकल्प लिया गया है।

प्रश्न 4 भारत माता ने देश को खुशहाल करने का क्या मंत्र अपने बेटों को बताया है ?

तुम्हारी समझ में क्या यह मंत्र सही है ?

प्रश्न 5 कविता पढ़ो, समझो और शब्दों की सही जोड़ी मिलाओ।

मजदूर	अन्न उगाना
सैनिक	मेहनत करना
किसान	पढ़ाना-लिखाना
शिक्षक	देश की रक्षा करना

प्रश्न 6 कविता की इन पंक्तियों का अर्थ लिखो—

क. मैं खेतों में अन्न उगाकर कर दूँगा खुशहाल।

ख. डटा रहूँगा मैं सीमा पर, तेरा हूँ मैं लाल।

ग. मैं उत्पादन बढ़ा करूँगा, तुझको मालामाल।

घ. सदा करेंगे जग में ऊँचा, माँ तेरा यह भाल।

ङ. ज्ञान-दीप से हल कर दूँगा, तेरा एक सवाल।

### भाषातत्त्व और व्याकरण

यहाँ हम सीखेंगे — समानोच्चारित और विलोम शब्द।

- पाठ के अंत में दिए गए शब्दों का शुद्ध उच्चारण करते हुए वाचन करें। पुस्तक को बन्द कर दें। एक बच्चा इन शब्दों को बोले, शेष बच्चे लिखें। फिर बच्चे परस्पर कौपी बदलकर शब्दों की जाँच करें।

प्रश्न 1 दिए गए उदाहरण के अनुसार निम्नलिखित शब्दों के समानोच्चारित तीन-तीन शब्द लिखो।

घोली, डटा, माता, सब।

उदाहरण—लाली — काली, बाली, डाली।

प्रश्न 2 'ज्ञान' के पहले 'वि' जोड़कर शब्द बना है— 'विज्ञान'। इसी प्रकार नीचे लिखे शब्दों में 'वि' जोड़कर नए शब्द बनाओ और उनका अपने वाक्यों में प्रयोग करो।

नम्र, मल, कल, शेष।

प्रश्न 3 निम्नलिखित शब्दों के विलोम शब्द लिखो।

खुशहाल, पूर्व, मेरा, जय, ऊँचा।

प्रश्न 4 'लाली' शब्द के वर्णों को अगर हम उलटकर रखें तो शब्द बनेगा 'लीला'। यह सार्थक शब्द है। ऐसे दो-दो वर्णों के कोई चार शब्द सोचकर लिखो जिनके वर्णों को उलटकर रखने पर सार्थक शब्द बन जायें।

### रचना

- नीचे दी गई कविता की पंक्तियाँ पढ़ो। कविता में चार पंक्तियाँ और बनाकर लिखो।  
मेरा भारत न्यारा है,  
दुनिया भर में प्यारा है।  
साथ-साथ हम सब रहते,  
हम सबका यह प्यारा है।

### गतिविधि

- शिक्षक बच्चों से इस कविता को नाटक के रूप में लिखवाएँ। इसके लिए बच्चों को चार-चार, पाँच-पाँच के समूह में बाँटें। उन्हें कविता का एक-एक भाग दें और नाटक के रूप में लिखने को कहें। तैयार नाटक का कक्षा में मंचन करवाएँ।
- हम बड़े होकर देश की सेवा कैसे करेंगे- इस संबंध में विद्यार्थियों से परस्पर चर्चा कराएँ-
- नीचे लिखी कविता को कक्षा के बच्चे समवेत स्वर में गाएँ। यदि विद्यालय में ड्रम हो तो राग के साथ ड्रम बजाएँ।  
वीर तुम बड़े चलो, धीर तुम बड़े चलो।  
हाथ में ध्वजा रहे, बालदल सजा रहे।  
ध्वज कभी झुके नहीं, दल कभी रुके नहीं।  
वीर तुम बड़े चलो, धीर तुम बड़े चलो।  
सामने पहाड़ हो, सिंह की दहाड़ हो,  
तुम निडर डरो नहीं, तुम सबल झुको नहीं।  
वीर तुम बड़े चलो, धीर तुम बड़े चलो।





**पाठ 6****औद्योगिक-तीर्थ-कोरबा**

पं. जवाहरलाल नेहरू ने भोपाल स्थित भारी बिजली के कारखाने को मध्यप्रदेश का औद्योगिक तीर्थ बताया था। हमारे राज्य छत्तीसगढ़ का औद्योगिक तीर्थ कोरबा है। कोरबा को औद्योगिक तीर्थ क्यों कहा गया है, इस पाठ में पढ़ेंगे।

मनुष्य हो या मशीन, सभी को कार्य करने के लिए ऊर्जा अर्थात् बल की आवश्यकता होती है। मनुष्य या अन्य जीव-जंतु भोजन से ऊर्जा प्राप्त करते हैं। मशीनों को चलाने के लिए ऊर्जा के कई स्रोतों का उपयोग किया जाता है। खनिज तेल, पेट्रोलियम का शोधन करके पेट्रोल, डीजल आदि बनाया जाता है, जिससे रेलगाड़ियाँ एवं मोटरगाड़ियाँ चलाई जाती हैं। खदानों से प्राप्त होनेवाले पत्थर के कोयले से बड़े-बड़े कल-कारखाने चलाए जाते हैं। आजकल इस कोयले का सबसे अधिक उपयोग विद्युत (बिजली) पैदा करने में किया जाता है, जहाँ कोयले को जलाकर इसकी ताप-शक्ति से बिजली पैदा की जाती है।

बिजली आज मनुष्य की अनिवार्य आवश्यकता बन गई है। हमारे रसोईघर की चटनी पीसने की मशीन से लेकर बड़ी-बड़ी रेलगाड़ियाँ और कारखाने तक आज बिजली की ऊर्जा से ही चल रहे हैं। एक घंटे के लिए भी बिजली बंद हो जाने पर लोग परेशान हो उठते हैं। आज किसी भी देश, राज्य, शहर या गाँव को विकसित एवं खुशहाल होने का आधार बिजली के मिलने पर ही निर्भर करता है।

हमारा छत्तीसगढ़ वर्तमान में मिलनेवाली बिजली के आधार पर एक खुशहाल राज्य है। हमारे राज्य की खुशहाली का प्रमुख आधार है हमारा औद्योगिक तीर्थ 'कोरबा'। कोरबा को छत्तीसगढ़ की ऊर्जा नगरी भी कहते हैं।

छत्तीसगढ़ के उत्तर पूर्व में वन एवं वनवासियों से भरा-पूरा जिला है— कोरबा। इस जिले का मुख्यालय है— कोरबा नगर। कोरबा एक विशाल औद्योगिक नगर है। इस नगर में बिजली बनाने का बहुत बड़ा विद्युतगृह (पावरहाउस) है। यह पावरहाउस देश में सबसे बड़ा है। इसे भारत सरकार के राष्ट्रीय ताप विद्युत निगम द्वारा बनाया गया है।

इसके अतिरिक्त छत्तीसगढ़ विद्युत मंडल का भी अपना पावर हाउस है। दोनों पावर हाउसों में बिजली पैदा करने के लिए कोयले का उपयोग किया जाता है। इनमें कोयले को जलाकर उसके ताप से पानी की भाप बनाई जाती है। भाप से मशीनें चलाकर बिजली बनाई जाती है। इसलिए इन्हें तापविद्युतगृह कहते हैं।

**शिक्षण-संकेत :** राज्य की प्राकृतिक सम्पदा— कोयला, लोहा, लकड़ी आदि — की जानकारी छात्रों को दें। इसी सम्पदा का सही उपयोग करते हुए मिलाई स्टील प्लांट बनाया गया है। ऐसा ही उद्योग-केंद्र कोरबा में स्थापित किया गया है। कोरबा के उद्योगों की संक्षिप्त जानकारी दें। बच्चों को छोटे-छोटे समूहों में बाँटकर उन्हें एक-एक अनुच्छेद पढ़ने को दें। बाद में उनसे अनुच्छेद का सारांश पूछें। फिर वाचन कराएँ। और पाठ का सारांश बताएँ।



पावरहाउस में बिजली पैदा करने के लिए बहुत ज्यादा खनिज कोयले की आवश्यकता होती है। कोयला भी अच्छी किस्म का होना चाहिए। कोरबा एवं इसके आसपास के क्षेत्र में अच्छे कोयले का पर्याप्त भंडार भूमि के अंदर है। भूमि के अंदर से कोयला निकालने का काम करनेवाली कई कोयला खदानें हैं। इनमें कोरबा, कुसमुंडा, गेवरा, दीपिका, बाँकीमोगरा आदि प्रमुख परियोजनाएँ हैं। इन खदानों से भारी मात्रा में कोयला निकाला जाता है। यहाँ से निकाला गया कोयला, मालगाड़ियों एवं ट्रकों से देश के दूसरे भागों में भी भेजा जाता है।

पावरहाउस में कोयले के साथ ही पानी की भी बहुत जरूरत होती है। पानी की कमी न हो, इसके लिए कोरबा-दर्श में हसदो नदी पर एक बाँध बनाया गया है, जिसे दर्श बाँध के नाम से जाना जाता है। इसके अतिरिक्त कोरबा से कुछ ही दूरी पर हसदो नदी पर एक और विशाल बाँध बनाया गया है, जिसे मिनी माता (बाँगो) बाँध कहा जाता है। दर्श बाँध में पानी कम होने पर बाँगो बाँध से पानी दिया जाता है। बाँगो बाँध में जल-विद्युत की भी तीन इकाइयाँ हैं। प्रत्येक इकाई में 40 मेगावाट बिजली पैदा होती है। यहाँ पर बाँध के गिरते हुए पानी की ताकत से मशीन चलाकर बिजली पैदा की जाती है।

कोरबा में एल्यूमिनियम धातु बनाने का भी एक बड़ा कारखाना है। इस कारखाने में बॉक्साइट नामक खनिज का शोधनकर एल्यूमिनियम बनाया जाता है। एल्यूमिनियम से कई तरह के बर्तन, फर्नीचर, बिजली के तार आदि बनाए जाते हैं।

कोरबा में इनके अलावा भी छोटे-छोटे कई कल-कारखाने हैं, जो इन बड़े कारखानों की जरूरतों को पूरा करते हैं। यहाँ की खदानों एवं कारखानों के कारण सामान ढोने अर्थात् ट्रांसपोर्ट का भी काम बहुत ज्यादा है।

इन उद्योगों में बहुत बड़ी संख्या में कामगार काम करते हैं। इस कारण कोरबा का नगरीय क्षेत्र भी बहुत बड़ा हो गया है। सभी की जरूरतों को पूरा करने के लिए व्यापार भी काफी बढ़ा है। काम एवं व्यापार के लिए प्रायः देश के सभी क्षेत्रों के लोग यहाँ निवास करते हैं और आते-जाते रहते हैं।

कोरबा के ताप विद्युतगृह के कारण ही छत्तीसगढ़ में सभी को आवश्यकता के अनुसार बिजली मिल रही है। यही हमारी खुशहाली का कारण है। कोरबा के ताप विद्युतगृह से कई अन्य प्रदेशों को भी बिजली की पूर्ति की जाने की संभावना है। अपनी इन्हीं विशेषताओं के कारण कोरबा आज एक औद्योगिक तीर्थ बन गया है।

हमें आज बिजली पर्याप्त मिल रही है, किंतु इतना ध्यान रखें कि बिजली का दुरुपयोग न हो। जब आवश्यक न हो बिजली के बल्ब, पंखे, अन्य साधनों को बंद कर रखें। दिन में कमरे की खिड़कियाँ खोलकर रखें ताकि कमरे में रोशनी रहे और बिजली की बचत की जा सके।

### शब्दार्थ

अनिवार्य – आवश्यक रूप से

अतिरिक्त – अलावा

वनवासी – वन में रहनेवाले

दुरुपयोग – गलत उपयोग

कामगार – काम करनेवाले, श्रमिक

### प्रश्न और अभ्यास

#### बोधप्रश्न

- कक्षा के दोनों समूह परस्पर मौखिक प्रश्नोत्तर करें। कुछ प्रश्न ऐसे हो सकते हैं –  
क. कोरबा नगर कहाँ स्थित है ?  
ख. हमें किन वस्तुओं से ऊर्जा मिलती है ?  
बच्चों के प्रश्नोत्तर के बाद शिक्षक भी मौखिक प्रश्न करें।

#### प्रश्न 1 नीचे दिए गए प्रश्नों के उत्तर लिखो।

- क. किस पदार्थ का शोधन करके पेट्रोल-डीजल बनाया जाता है ?
- ख. छत्तीसगढ़ की ऊर्जा नगरी किसे कहा जाता है ?
- ग. ताप-विद्युतगृह में भाप बनाने के लिए क्या जलाते हैं ?
- घ. हमारे प्रदेश में जल-विद्युत किस बाँध से पैदा की जाती है ?
- ङ. बॉक्साइट नामक खनिज से क्या बनाया जाता है ?
- च. कोरबा में सामान ढोने का काम बहुत ज्यादा क्यों है ?
- छ. हम अपने घरों में बिजली की बचत कैसे कर सकते हैं ?

#### प्रश्न 2 नीचे लिखे शब्दों से तुम क्या समझते/ समझती हो ? पाठ को पढ़ो और चर्चा करके लिखो।

ऊर्जा, स्रोत, पेट्रोलियम, विद्युतगृह, ताप-विद्युत, जल-विद्युत।

#### प्रश्न 3 पाठ को पढ़ो और खाली स्थान भरों।

- क. कोरबा जिले का मुख्यालय ..... नगर में है।
- ख. भाप से मशीनें चलाकर ..... पैदा की जाती है।
- ग. मिनीमाता (बाँगो) बाँध ..... पर बना है।
- घ. बॉक्साइट खनिज से ..... धातु बनाई जाती है।

#### भाषातत्त्व और व्याकरण

**यहाँ हम सीखेंगे** – संयुक्त वाक्य बनाना, क्रिया के तीनों कालों को जानना और योजक चिह्न (-) को जानना।

- पाठ के किसी अंश को श्रुतिलेख के रूप में बोलें- बच्चे लिखें। फिर पूर्ववत् उत्तर पुस्तिकाएँ बदलकर उनका परीक्षण करें।

#### प्रश्न 1 नीचे दिए गए शब्दों के अर्थ जानकर इनका वाक्यों में प्रयोग करो।

स्रोत, शोधन, अनिवार्य, खुशहाली, अतिरिक्त, पर्याप्त।

#### समझो

'कमल भिलाई गया है।' 'मनोज भिलाई से आया है।' इन दोनों वाक्यों को मिलाकर एक वाक्य इस तरह बना सकते हैं- कमल भिलाई गया है और मनोज भिलाई से आया है। दोनों वाक्यों को जोड़ने के लिए 'और' शब्द का प्रयोग किया गया है। "कमल

भिलाई गया है। " सरल वाक्य है। "कमल भिलाई गया है और मनोज भिलाई से आया है", संयुक्त वाक्य है।

प्रश्न 2 नीचे दिए गए वाक्यों को इसी तरह जोड़कर नये वाक्य बनाओ।

- क. सुशील खेल रहा है। रमेश पढ़ रहा है।
- ख. सीमा हँसती है। रचना चिढ़ती है।
- ग. वत्सल पढ़ने जाएगा। नमन मंदिर जाएगा।
- घ. उषा सो रही है। श्वेता उसके पास बैठी है।

### समझो

नीचे दिए गए वाक्यों को पढ़ो।

- क. हमें पहले बिजली कम मिलती थी।
  - ख. हमें आज बिजली पर्याप्त मिलती है।
  - ग. हमें आगे बिजली पर्याप्त मिलती रहेगी।
- वाक्य 'क' बीते समय-भूतकाल- की बात बताता है।  
 वाक्य 'ख' वर्तमान समय की बात बताता है।  
 वाक्य 'ग' भविष्य की बात बताता है।

प्रश्न 3 अब नीचे दिए वर्तमान काल के वाक्यों को भूतकाल और भविष्यत् काल में बदलो।

- क. इन उद्योगों में सैकड़ों कामगार काम करते हैं।
  - ख. भाप से मशीनें चलाकर बिजली पैदा की जाती है।
  - ग. रेलगाड़ियाँ बिजली की ऊर्जा से ही चलती हैं।
  - घ. इस नगर में बिजली बनाने का कारखाना है।
- क्या तुम विद्यालय और अशुद्ध शब्दों की रचना समझते/ समझती हो ?

### समझो

- विद्यालय में 'द्या' की रचना 'दया' के रूप में है। इसमें 'द' ( आधा है) और 'या' मिला है। इसे विद्यालय लिखना गलत है।
  - 'अशुद्ध' में 'द' और 'ध' मिले हैं। 'द' आधा है और 'ध' पूरा। इसे 'अशुद्ध' लिखना गलत है।
- यह भी समझो- 'अशुद्धि' को यदि हम तोड़कर लिखेंगे तो उसका रूप होगा- अ+शु+द+धि  
 इसे अ+शु+दि+ध लिखना गलत है। आधे वर्ण ( क,ख,ग आदि) पर मात्रा लगाना गलत है।

प्रश्न 4 'दय' और 'दध' से बने तीन-तीन शब्द खोजकर लिखो।

### समझो

'राम-रावण' यहाँ दोनों शब्दों के बीच में - चिह्न लगाया गया है जिसका अर्थ है 'और'। अतः 'राम-रावण' का अर्थ हुआ राम और रावण। इसी प्रकार 'विद्युत-गृह' एक शब्द है, यहाँ '-' चिह्न का अर्थ है 'का'। अतः इस पूरे शब्द का अर्थ है विद्युत का गृह।



नीचे लिखे शब्द युग्मों के अर्थ लिखो

क. खेल-खिलाड़ी	ख. विद्युत-मंडल
ग. सुबह-शाम	घ. गुलाबजल
ङ. पशु-पक्षी	च. सुरक्षा-कवच

**प्रश्न 5** इन वाक्यों में एक-एक शब्द अशुद्ध लिखा है। इसे खोजो और शुद्ध करके वाक्य फिर से लिखो।

- क. इन खादानों से भारी मात्रा में कोयला निकाला जाता है।
- ख. बाँधों में जल-विद्युत की तीन इकाइयाँ हैं।
- ग. कोरबा हमारा औद्योगिक तीर्थ है।
- घ. बाँध से कई नालियों में पानी निकाला जाता है।

**प्रश्न 6** इन शब्दों को सुधारकर लिखो—  
इकाइयाँ, बिजलियाँ, अलमारियाँ

### रचना

- कोरबा को औद्योगिक तीर्थ कहा गया है। अपने शिक्षक से जानकारी लेकर छत्तीसगढ़ के किसी अन्य औद्योगिक नगरी के संबंध में दस वाक्य लिखो।

### यह भी जानो

इस पाठ में बिजली बनाने के कुछ प्रकार बताए गए हैं —

जल-विद्युत	—	बाँध में पानी इकट्ठा करते हैं और फिर गिराते हैं। इस विधि से बिजली पैदा की जाती है।
ताप-विद्युत	—	कोयला जलाकर ताप पैदा की जाती है, जिससे बिजली बनाई जाती है।
वायु-विद्युत	—	वायु की सहायता से भी बिजली पैदा की जाती है। पवन चक्की इसका उदाहरण है।

### योग्यता विस्तार

- कक्षा के बच्चे अपने कक्षा-शिक्षक के साथ कोरबा के भ्रमण पर जाएँ और वहाँ के प्रसिद्ध उद्योगों को देखें। वहाँ से लौटकर बालसभा में उनका विवरण प्रस्तुत करें।
- कहीं पवन-चक्की हो तो उसका अवलोकन करो।







## पाठ 7

## घरों का

बच्चों को पशु-पक्षियों से बड़ा लगाव होता है। वे छोटे-छोटे पिल्लों, मेमनों के साथ खेलते, कूदते हैं। इस कहानी में बच्चों के पशु-प्रेम और उनके प्रति समवेदना का वर्णन है।

झुमरी कहाँ से आई किसी को नहीं मालूम। उसे किसी ने पाला भी नहीं था। वह गली में रहती और गली की डटकर रखवाली करती। गली का हर घर उसका अपना था। झुमरी गली-मुहल्ले के सभी बच्चों को बड़ी प्यारी थी। बच्चे दिन भर उसे घेरे रहते। अपने माँ-बाप के रोकने पर भी न रुकते। छिपा-छिपाकर रोटी का टुकड़ा ले आते और उसे खिलाते।

इस बार झुमरी के पाँच पिल्ले पैदा हुए। बच्चों की खुशी का ठिकाना न रहा। हर बच्चा उन्हें छू-छूकर देखता और खुश होता। बच्चे कभी-कभी उन छोटे पिल्लों को रोटी का टुकड़ा खिलाने का प्रयत्न भी करते, पर छोटे पिल्ले अपनी माँ का दूध पीकर ही मस्त रहते। तब कड़क की सर्दी पड़ रही थी। झुमरी और उसके पिल्ले खुले आसमान के नीचे ही ठंडी रात बिताते थे।

दूसरे दिन सब बच्चों ने देखा, एक पिल्ला मर गया। तीसरे दिन एक पिल्ला और चल बसा। किसी ने कहा, “बेचारा ठंड के मारे मर गया। इनका घर बनाना चाहिए।”



सबने हॉ-में-हॉ मिलाई—“हॉ, बेचारों का घर बनना चाहिए।” थोड़ी देर बाद सब अपने-अपने घर चले गए। कौन घर बनाने की जहमत मोल ले? सब बच्चों के साथ अमिता भी रोज पिल्लों से खेलती। खेलकर घर आती तो माँ डाँटती, “तूने जरूर उन गंदे पिल्लों को हाथ लगाया होगा। कहना नहीं मानती। चल, साबुन से हाथ धो।” माँ के कहने से अमिता हाथ धोती, लेकिन एक विचार उसके मन में बराबर घुमड़ता रहता—“रश्मि का घर है, दीपक का घर है, मेरा घर है, सबका घर है। झुमरी और उसके पिल्लों का घर क्यों नहीं है?”

वह सोचती—“रात में मुझे लिहाफ में भी ठंड लगती है। पिल्लों के पास तो कोई कपड़ा भी नहीं। इन्हें कितनी ठंड लगती होगी?”

**शिक्षण-संकेत :** बच्चों से पशु-पक्षियों के संबंध में चर्चा करें। उन्हें बताएँ कि पशु-पक्षी हमारे मित्र और सहायक हैं। वे कई रूपों में हमारी सहायता करते हैं। पालतू पशुओं के संबंध में उनसे प्रश्न पूछें। कुत्ते की बफादारी के संबंध में कोई घटना सुनाएँ। बताएँ कि इस कहानी में भी बच्चों का पशु-प्रेम दर्शाया गया है। पाठ में प्रयोग किए गए मुहावरों को स्पष्ट करें उनका वाक्यों में प्रयोग करके अर्थ स्पष्ट करें और विद्यार्थियों से उनका वाक्यों में प्रयोग कराएँ।

उस रात को अमिता ने डरते-डरते अपनी माँ से कहा, "माँ, झुमरी और उसके पिल्ले जाड़े में मरते हैं। बाहर वर्षा हो रही है। ठंडी हवा चल रही है। इन्हें अपने घर के बरामदे में बैठा दो न?"

माँ पर इसका कोई असर नहीं पड़ा। उलटे वे तो आगबबूला होकर अमिता को लगीं डाँटने—“तू तो पागल हो गई है, झुमरी, झुमरी के पिल्ले। हरदम इनकी रट लगाए रहती है। मैं कल ही इनका इलाज कराती हूँ। नौकर से इन्हें दूर जंगल में छुड़वा दूँगी। न रहेगा बाँस, न बजेगी बाँसुरी। चल, चुपचाप बैठकर अपना लिखने का काम पूरा कर।”

माँ की डाँट-फटकार सुनकर अमिता सुबकने लगी। 'कल को झुमरी और उसके पिल्लों को दूर जंगल में छुड़वा दिया जाएगा।' यह सोच-सोचकर वह व्याकुल हो उठी। रोई और खूब रोई। रोते-रोते उसकी आँखें लाल हो गईं।

माँ खाना लाई तो उसने उसकी ओर आँख उठाकर भी नहीं देखा। रखकर माँ रसोई में काम निपटाने चली गई। एक घंटे बाद लौटी तो खाना ज्यों-का-त्यों रखा पाया। अमिता सोई पड़ी थी।

माँ ने उसे आवाज दी। अमिता चुप। माँ ने उसे झिंझोड़ा। वह तिल भर भी न हिली। वह तो न जाने कब से बेहोश पड़ी थी। उसका शरीर गरम तवे की तरह तप रहा था। माँ की चीख निकल गई। अमिता के पिता जी पत्नी की चीख सुनकर दूसरे कमरे से दौड़े-दौड़े आए।

डॉक्टर को बुलाया गया। डॉक्टर ने लड़की की जाँच की। तेज बुखार था। उन्होंने एक सुई लगाई। थोड़ी देर बाद लड़की ने आँखें खोल दीं। तब डॉक्टर बोले, "चिंता की कोई बात नहीं, अब यह ठीक है। इसे आराम करने दें।"



डॉक्टर चले गए। अमिता को शीघ्र ही फिर नींद आ गई। माँ को अभी तक नींद आई भी न थी कि अमिता नींद में बार-बार बड़बड़ाने लगी, "माँ, पिल्ले 'कूँ-कूँ' बोल रहे हैं। इन्हें ठंड लग रही है। इन्हें मेरे पास लिहाफ में सुला दो, माँ।"

माँ ने बेटी को प्यार से थपथपाते हुए कहा, "कुछ नहीं है बेटी। चुपचाप सो जाओ।"

कुछ समय बीता। माँ भी बेटी की पीठ थपथपाती हुई सो गई। मुश्किल से दो घंटे सोई होंगी, अचानक चौंककर उठ बैठीं। अमिता पलंग से गायब थी। एक जगह दूँड़ा। हर जगह दूँड़ा। अमिता वहाँ कहीं नहीं थी। खटपट सुनकर अमिता के पिता जी भी उठ बैठे। घर का कोना-कोना छान मारा, पर अमिता का कोई पता नहीं चला।

माता-पिता दोनों परेशान, लड़की कहाँ गई ? सोचा, पड़ोसियों को जगाएँ। पुलिस को सूचना दें। दोनों पति-पत्नी बाहर गली में आए और उन्होंने पड़ोसी रहमान साहब के मकान की घंटी का बटन दबाया। रहमान साहब अपनी ऊनी चादर कंधे पर डाले हुए दौड़े-दौड़े बाहर



आए। रहमान साहब को अमिता के माता-पिता ने अपनी परेशानी सुनाई, "भाई साहब! अमिता शाम से बीमार थी, अब अचानक घर से गायब हो गई है।"

"यह तो बड़ी परेशानी की बात है। क्या तुम लोगों में से किसी ने उसे डाँट तो नहीं दिया था?" रहमान साहब ने पूछा।

पति-पत्नी दोनों में से कोई उत्तर न दे सका। अचानक रहमान साहब ने गली में दूर तक अपनी टार्च की रोशनी फेंकी। ऐसा लगा कि गली के दूसरे छोर पर कुछ है।



वहाँ पहुँचकर सबके आश्चर्य का ठिकाना न रहा। गली में पड़ी हुई गीली मिट्टी से चिनकर वहाँ एक छोटा-सा घर बनाया गया था। पुराने अखबार फैलाकर छत बनाई गई थी। फर्श की जगह पुराने अखबारों की गड़ड़ी फैलाकर गुदगुदा बिछौना बिछाया गया था। उस पर सुलाए गए थे पिल्ले और इस घर के बाहर टंड में बैठी थी एक लड़की, जिसके शरीर पर एक भी ऊनी वस्त्र न था। वह इस नन्हे-से घरोंदे के बाहर बैठी पिल्लों को प्यार से निहार रही थी। वह अमिता थी।

### शब्दार्थ

प्रयत्न	—	कोशिश
कड़ाके की	—	बहुत जोर की
जहमत मोल लेना	—	परेशानी उठाना
आगबबूला होना	—	बहुत अधिक क्रोधित होना
ज्यों-का-त्यों	—	जैसा था वैसा ही
निहारना	—	प्यार से देखना
घरोंदा	—	बच्चों के खेलने का बहुत ही छोटा घर
खुशी का ठिकाना न रहना	—	बहुत खुश होना।

### प्रश्न और अभ्यास

#### बोधप्रश्न

- कक्षा को दो समूहों में बाँटकर बच्चों से परस्पर मौखिक प्रश्न-उत्तर करवाएँ। बच्चों के प्रश्न-उत्तर के बाद शिक्षक दोनों समूहों से स्वयं कुछ मौखिक प्रश्न पूछें। कुछ प्रश्न इस प्रकार के हो सकते हैं—  
क. झूमरी कौन थी ?  
ख. झूमरी ने कुल कितने पिल्ले दिए थे ?  
ग. दो पिल्ले किस कारण से मर गए ?



**प्रश्न 1 नीचे दिए प्रश्नों के उत्तर लिखो—**

- क. झुमरी के प्रति बच्चों का प्रेम जिन पंक्तियों से प्रकट होता हो, वे पंक्तियाँ लिखो।
- ख. अमिता के मन में कौन-सा विचार घुमड़ता रहता था ?
- ग. अमिता की माँ ने उसे किस बात पर डाँटा ?
- घ. अमिता को तेज़ बुखार किस कारण से आ गया ?
- ङ. अमिता नींद में बार-बार क्या बड़बड़ा रही थी ?
- च. घरौंदा से तुम क्या समझते हो ?

**प्रश्न 2 सोचो, विचारो और प्रश्नों के उत्तर लिखो।**

- क. अमिता के मन में पिल्लों को ठंड से बचाने का भाव जागा। उसने उनके लिए घरौंदा बनाया। क्या तुम्हारे मन में भी कभी किसी पशु-पक्षी को राहत देने का भाव जागा है ? उस समय तुमने क्या किया ?
- ख. अगर तुम अमिता की जगह होते/होती तो पिल्लों की मदद कैसे करते/करती ?
- ग. झुमरी को खिलाने के लिए बच्चे अपने-अपने घर से रोटी छिपाकर लाते थे। क्या तुम इसे ठीक मानते/मानती हो? हाँ, तो क्यों ?

**प्रश्न 3 इन वाक्यों के अर्थ स्पष्ट करो—**

- क. मैं कल ही इनका (पिल्लों का) इंतजाम करती हूँ।
- ख. उसका शरीर गरम तबे की तरह तप रहा था।

**भाषातत्त्व और व्याकरण**

**यहाँ हम सीखेंगे—** लाकोक्तियों के अर्थ और प्रयोग तथा विभक्ति चिह्न 'ने' का प्रयोग।

- शिक्षक पाठ के अंत में दिए शब्दों तथा पाठ में से और शब्द चुनकर बच्चों को श्रुतिलेख लिखवाएँ। शिक्षक बच्चों की कॉपी परस्पर बदलवाएँ और लिखे शब्दों की जाँच करवाएँ। फिर इन शब्दों को श्यामपट पर लिखकर बच्चों को पुनः जाँच करने को कहें।

**समझो**

- इस पाठ में एक वाक्य आया है— 'न रहेगा बाँस, न बजेगी बाँसुरी।' यह एक लोकोक्ति या कहावत है। इसका अर्थ है यदि कारण नहीं होगा तो कार्य भी नहीं होगा।

**प्रश्न 1 क. इस लोकोक्ति का प्रयोग किसी अन्य प्रसंग में करो।**

- ख. एक अन्य लोकोक्ति सोचकर लिखो और इसका अपने वाक्य में प्रयोग करो।

**प्रश्न 2 नीचे दिए गए मुहावरों का वाक्यों में प्रयोग करो।**

- |                   |                         |
|-------------------|-------------------------|
| क. ज्यों-का-त्यों | ख. ठिकाना न रहना        |
| ग. आगबबूला होना   | घ. कोना-कोना छान मारना। |

**समझो**

- इस वाक्य को पढ़ो।

'बेचारा ठंड के मारे मर गया।' 'मारे' का अर्थ है 'कारण'। इस वाक्य का अर्थ है—  
'बेचारा ठंड के कारण मर गया।'

**प्रश्न 3** इसी प्रकार के दो नए वाक्य बनाओ, जिनमें 'मारे' शब्द का प्रयोग हुआ हो।

**समझो**

- गीता ने रमीला को साईकिल सिखाई।  
बानो ने शबनम को किताब दी।  
इन दोनों वाक्यों में 'ने' दो नामों को जोड़ने का काम कर रहा है— पहले वाक्य में 'ने' गीता और रमीला को तथा दूसरे वाक्य में बानो और शबनम को।  
इसी तरह इन वाक्यों में 'को' दो शब्दों को जोड़ने का काम कर रहा है— पहले वाक्य में रमीला और साईकिल को, दूसरे वाक्य में शबनम और किताब को।

**प्रश्न 4** उपर्युक्त उदाहरणों के आधार पर 'ने' और 'को' का प्रयोग करते हुए दो-दो वाक्य लिखो। 'ने' और 'को' का प्रयोग एक ही वाक्य में हो।

**समझो**

- इस पाठ में एक वाक्य — 'डॉक्टर को बुलाया गया।'— आया है। इस वाक्य में कर्ता छुपा है। हम कह सकते हैं — माता-पिता के द्वारा डॉक्टर को बुलाया गया। इसको सीधे रूप में लिख सकते हैं — पिता जी ने डॉक्टर को बुलाया।

**प्रश्न 6** नीचे लिखे वाक्यों को पहले वाक्य के रूप में लिखो—

क. लड़की ने घरोंदा बनाया।      ख. पुराने अखबार फेंलाकर छत बनाई।  
ग. डॉक्टर ने लड़की की जाँच की।      घ. रहमान साहब से पूछा।

**रचना**

- इस कहानी को अपनी भाषा में संक्षेप में लिखो।

**गतिविधि**

- फलालेन का मुलायम कपड़ा लो। उस पर पिल्ले की आकृति खींचो; मोटे गत्ते पर चिपकाओ और काटो; फिर उसके आँख, मुँह आदि बनाओ।

**योग्यता-विस्तार**

- छत्तीसगढ़ी बोली की कोई पाँच लोकोवित्तियाँ खोजो और कक्षा में सुनाओ। उनका वाक्यों में प्रयोग करके अपने शिक्षक को सुनाओ।



## पुनरावृत्ति के प्रश्न

### पाठ 1 से 7 तक

प्रश्न 1 निम्नलिखित प्रश्नों के उत्तर लिखो—

- क. बालक सूरज के समान क्यों चमकना चाहता है?
- ख. मैनपाट के दर्शनीय स्थलों के नाम लिखों और उनमें से एक स्थल का वर्णन करो।
- ग. रूपा ने शांति की जान कैसे बचाई ?
- घ. हम सब भारत माता का गौरव कैसे बढ़ा सकते हैं?
- ङ. कोरबा को छत्तीसगढ़ का औद्योगिक तीर्थ क्यों कहा जाता है?
- च. मिनीमाता (बोंगो) बॉध किस नदी पर स्थित है?

प्रश्न 2 निम्नलिखित पंक्तियों के अर्थ लिखो—

- क. नभ से निर्मलता लूँ  
शशि से शीतलता लूँ  
धरती से सहनशक्ति  
पर्वत से दृढ़ता लूँ  
मेरी अभिलाषा है।
- ख. मैं पढ़-लिख कर्तव्य करूँगा,  
मेढूँगा जंजाल  
ज्ञान-दीप से हल कर दूँगा,  
तेरा एक सवाल।

प्रश्न 3 निम्नलिखित शब्दों के दो-दो पर्यायवाची शब्द लिखो—

मनुष्य, आकाश, पुत्र, माँ।

प्रश्न 4 निम्नलिखित शब्दों के विलोम शब्द लिखो—

एक, पूर्व, मेरा, जय, ऊँचा।

प्रश्न 5 सही जोड़ी बनाओ।

सूरज — लहराना

आकाश	-	दृढ़ता
पर्वत	-	चमकना
सागर	-	निर्मलता

प्रश्न 6 निम्नलिखित शब्दों का अपने वाक्यों में प्रयोग करो-

दर्द, घाटा, कार्य, खर्च, योग्यता।

प्रश्न 7 नीचे कोष्ठक में कुछ मुहावरे दिए गए हैं। इनका सही रूप बनाकर नीचे दिए गए वाक्यों के खाली स्थानों में प्रयोग करो।

(हाथ-पैर पटकना, हिम्मत हारना, सुन्न पड़ जाना, फिसल पड़ना)

क. चोट लग जाने से मेरा पैर .....।

ख. खेल में हारकर ..... ठीक नहीं।

ग. मैंने पिकनिक पर जाने के लिए पिता जी के सामने बहुत .....।

घ. रपटीली जगह थी, चलते-चलते वह .....।

प्रश्न 8 नीचे दिये वाक्यांशों के लिए एक-एक शब्द लिखो-

क. जो फल खाता हो-

ख. एक साथ पढ़नेवाली-

ग. जिसको होश न रहे-

घ. जिसे बहुत अभिमान हो-

प्रश्न 9 नीचे लिखे शब्दों के शुद्ध रूप लिखो-

दीमाग, बहिखाता, लकड़ि, रूपये, महँगी।

प्रश्न 10 सोचकर लिखो-

क. तुम्हारे माता-पिता जब तुम्हारी कोई बात नहीं मानते तब तुम्हें कैसा लगता है? तब तुम क्या करते/करती हो?

ख. झुमरी को खिलाने के लिए बच्चे अपने-अपने घर से रोटी छिपाकर लाते थे। क्या तुम इसे ठीक मानते/मानती हो? हाँ तो क्यों?







## पाठ 8

## कोलिहा खोलिस चश्मा दुकान

चश्मा बड़ काम के चीज आय। जब कोनो मनखे के आँखी कमजोर हो जाथे, तब ओला चश्मा लगाय बर परथे। कई झन घाम ले अपन आँखी ल बचाय बर घलो चश्मा लगाथे। सोंचव, कभू जंगल के जानवर मन अपन आँखी म चश्मा लगाहीं त का होही? आवव, ये कहानी म पढ़न।



जंगल म एक कोलिहा रहय। कोलिहा बड़ चतुरा रहय। एक दिन वो अपन माडा म बइठे-बइठे सोचिस, जंगल म चश्मा के दुकान खोले जाय। जंगल के चिरई-चुरगुन अउ छोटे-बड़े जानवर चश्मा बिसाहीं त बड़ कमइ होही।

दूसर दिन वो शहर जाके रकम-रकम के चश्मा ले आनिस अउ बीच जंगल म मउहा तरी खोल डारिस चश्मा के दुकान।

जंगल के चिरई-चुरगुन अउ जानवर चश्मा बिसाय बर दुकान म आय लागिन। कोलिहा के दुकान म भीड़ लगगे। बेंदरा ल करिया रंग के चश्मा पसंद आइस। भालू ल सफेद चश्मा पसंद आइस अउ हइरना ल लाल।

खरगोस के पसंद सबले निराला राहय। ओला कोनो चश्मा पसंद नइ आवत रहय, कभू एला पहिर के देखय कभू ओला पहिर के देखय। कोलिहा कहिथे 'तोर सफेद रंग म हरियर चश्मा खुलही, पहिर के देख।'

खरगोस ल कोलिहा के बात जमगे। वो ह हरियर चश्मा ल पसंद कर लिस।

**शिक्षण संकेत:** लइका मन ल चश्मा के उपयोग बतावत पाठ ले जोड़ें। कहानी ल पढ़ के सुनावें। फेर पारी-पारी ले लइका मन ले एक-एक अनुच्छेद पढ़वावें। लइका मन के उच्चारण उपर ध्यान देवें।

हाथी ल ओखर नाप के चश्मा नइ मिलत रहय। जेने चश्मा ल लगाय तेने छोटे पड़ जाय।

ओहा कोलिहा ले कहिस,  
“कोलिहा भाई, तैं मोर नाप  
के चश्मा बनवा के ला देबे।  
पिंवरा रंग के चश्मा लानबे”।

कउँवा अउ मिट्टू  
घलो चश्मा बिसाय बर आइन।  
कउँवा ह करिया रंग के चश्मा  
ल पसंद करिस अउ मिट्टू ह  
हरियर। कोलिहा कहिथे,  
“ ये ठीक हे, जइसन रंग  
तइसन चश्मा।”

फेर एक ठन मुस्कूल  
खड़े होगे। कउँवा अउ मिट्टू  
के कान तो बाहिर कोती  
निकले नइ रहय। चश्मा के  
डंडी ल अटकाँय कामे?  
कोलिहा कहिस—“चश्मा के  
डंडी म नान-नान सुतरी  
बाँध लेवव। मुड़ी म अरझात  
बन जाही।”



कउँवा अउ मिट्टू हा  
वइसने करिन अउ चश्मा लगा के खुशी-खुशी बिदा होइन।

सब के जाय के बाद संझउती-संझउती चश्मा दुकान म घुघुवा पहुँचिस। घुघुवा ह कोलिहा  
ले कहिथे, “मोर आँखी दिन म चकचकाथे। मोला अइसन चश्मा देखा जेला पहिर के मै दिन म देख  
सकँव।”

कोलिहा कहिस, “तैं पहिली गरुड़ डॉक्टर ले अपन आँखी के जाँच करवा के आ। तब तोला  
चश्मा देहूँ।”

अब जंगल के चिरइ-चुरगुन अउ जानवर मन अपन आँखी म चश्मा चढ़ाय जंगल म गिंजरैय।

एक दिन बेंदरा ह करिया चश्मा लगाके जात रहिय। रददा म ओला एक ठन चिरइजाम के रूख दिखिस। ओमा झोत्था-झोत्था करिया-करिया चिरइजाम फरे दिखत राहय। बेंदरा बड़ खुश होगे। ओ ह झटकुन पेड़ म चढ़िस अउ चिरइजाम टोर-टोर के खाय लगिस। फेर ओला जाम के स्वाद ह कच्चा चिरइजाम सही लागे।

ओ ह अपन आँखी के चश्मा ल उतार के देखिस। चिरइजाम ह कच्चा रहिस, हरियर-हरियर।

ओ डहर हइरना ह लाल चश्मा पा के बड़ खुस रहय। ओ ह चश्मा लगाय कूदत-नाचत जात रहय तभे ओला पियास लगिस। ओ ह पानी पिये बर नंदिया तीर पहुँचिस। नंदिया के पानी ओला लाल दिखिस। हइरना डरंगे, ओ ह पानी पिये बिना लहुटत रहय। तभे ओला सुरता अइस के ओखर आँखी म लाल चश्मा लगे हे। ओ ह चश्मा तुरते उतार के देखिस। नंदिया के पानी बिल्कुल साफ रहय।

खरगोस राजा के तो साने निराला राहय। वो ह हरियर चश्मा लगाके दरपन म अपन मुख ल देखे अउ खुस होवय। ओला चारों-मुड़ा हरियर-हरियर दिखय। सुक्खा काँदी ह घलो ओला हरियर-हरियर दिखय।

खरगोस ल सुक्खा काँदी ल खावत देखँय त जंगल के दूसर जानवर मन हाँसँय। खरगोश समझ नइ पाय के ये मन काबर हाँसत हवँय ?

धीरे-धीरे जंगल के सबो जानवर समझगें के चश्मा पहिरना उँखर हित म ठीक नइ हे। देखा-देखी म कोनो काम नइ करना चाही। सब अपन-अपन चश्मा ल निकाल के फेंक दिन। कोलिहा के चश्मा दुकान बंद होगे।

### छत्तीसगढ़ी शब्द के हिन्दी अर्थ

माड़ा = गुफा या माँद

तरी = नीचे

झोत्था = गुच्छा

सुक्खाकाँदी = सूखी घास

बिसाना = खरीदना

अरझाना = टाँगना

चिरइजाम = छोटा जामुन

चारों-मुड़ा = चारों दिशा



### प्रश्न अउ अभ्यास

#### बोध प्रश्न

कक्षा ल दू दल म बाँटके लइका मन ल एक-दूसर ले मुँहअँखरा प्रश्न-उत्तर करवावैय। लइका मन के प्रश्न-उत्तर के पाछू गुरुजी दूनो दल ले खुद कुछ मुँहअँखरा प्रश्न पूछैय। कुछ प्रश्न अइसन हो सकत है-

- क. कोलिहा ह चश्मा दुकान कहाँ खोलिस ?
- ख. चश्मा दुकान म संझउती-संझउती कोन पहुँचिस ?

#### प्रश्न 1 खाल्हे लिखाय प्रश्न के उत्तर लिखब-

- क. भालू ल कोन रंग के चश्मा पसंद अइस ?
- ख. खरगोश कोन रंग के चश्मा ल पसंद करिस ?
- ग. कोलिहा ह घुघुवा ले का कहिस ?
- घ. बेंदरा ल जाम करिया-करिया काबर दिखत राहय ?
- ङ. हइरना ह बिना पानी पिये काबर जावत राहय ?
- च. खरगोस ल देख के दूसर जानवर मन काबर हाँसैय ?
- छ. कोलिहा के चश्मा दुकान काबर बंद होगे?

#### प्रश्न 2 सौँचव अउ लिखब-

- क. हाथी ल ओखर नाप के चश्मा काबर नइ मिलिस?
- ख. मनखे अपन आँखी म चश्मा काबर लगाथे?

#### प्रश्न 3 कोन काकर ले कहिस ?

- क. "तोर सफेद रंग म हरियर चश्मा खुलही।"
- ख. "ये ठीक हे, जइसन रंग, तइसन चश्मा।"
- ग. "मोला अइसन चश्मा देखा, जेला पहिर के मैं दिन म देख सकँव।"

**भाषा-तत्त्व अउ व्याकरण**

**इहाँ हम सीखबो**—उल्टा अर्थ वाला शब्द, काल बदलना, बहुवचन रूप बनाना, शब्द ल वाक्य म प्रयोग करना।

**प्रश्न 1** खालहे लिखाय शब्द मन ल पढ़व अउ लिखव —

हइरना, जानवर, मुस्कूल, सँझउती, झोत्था—झोत्था, डर्रागे, कउँवा, सुक्खा।

**प्रश्न 2** 'तरी' के उल्टा अर्थ वाला शब्द 'ऊपर' आय। अइसने नीचे लिखाय शब्द मन के उल्टा अर्थ वाला शब्द लिखव —

बिसाना, मुस्कूल, बाहिर, सुक्खा, छोटे।

**समझव**

- क. बेंदरा ह करिया चश्मा लगाय जावत हे।
  - ख. बेंदरा ह करिया चश्मा लगाय जावत रहिस।
  - ग. बेंदरा ह करिया चश्मा लगाके जाही।
- 'क' वाक्य वर्तमान काल के बात बतावत हे।  
 'ख' वाक्य भूतकाल के बात बतावत हे।  
 'ग' वाक्य भविष्य काल के बात बतावत हे।

**प्रश्न 3** क. खालहे लिखाय वाक्य ल भूतकाल म बदलव —

- (1) कोलिहा बड़ चतुरा हे।
- (2) जाम कच्चा हे।

ख. खालहे लिखाय वाक्य ल भविष्यकाल म बदलव —

- (1) कोलिहा के दुकान म भीड़ लगे हे।
- (2) तोर सफेद रंग म हरियर चश्मा खुलत हे।

**समझव**

- "ओमा झोत्था—झोत्था करिया—करिया जाम फरे हे।"  
ऊपर लिखाय वाक्य म 'झोत्था' अउ 'करिया' शब्द ह दू बेर आय हवय।

प्रश्न 4 खाल्हे लिखाय शब्द के जोड़ी ल अपन वाक्य म प्रयोग करव—  
गुरतुर—गुरतुर, बिहनिया—बिहनिया, आगू—आगू, कच्चा—कच्चा।

### समझव

खाल्हे लिखाय वाक्य ल पढ़व—

- जानवर मन अपन आँखी म चश्मा चढ़ाय जंगल म गिंजरैय।

ये वाक्य म 'जानवर' शब्द म 'मन' जोड़के बहुवचन रूप बनाय गे हवय।

प्रश्न 5 खाल्हे लिखाय शब्द म 'मन' जोड़के बहुवचन रूप बनावव अउ अपन वाक्य म प्रयोग करव —  
लइका, चिरइ, गुरुजी, हाथी, बइला।

### रचना

- हाथी अपन आँखी म चश्मा लगाही त कइसन दिखही, सोंचव अउ ओखर चित्र बनावव।

### योग्यता विस्तार

1. जंगल के चिरइ—चिरगुन अउ जानवर के कोनों किस्सा अपन कक्षा म सुनावव।
2. पशु—पक्षी मन के मुखौटा बनावव।
3. पशु—पक्षी के मुखौटा लगा के उँखर नकल उतारव।

+++





## पाठ 9

## दीप जले

हर त्यौहार समाज में प्रेम और सहयोग की भावना का प्रसार करता है। दीपावली प्रकाश का त्यौहार है। यह बुराई पर अच्छाई की जीत का त्यौहार है। यह परस्पर प्रेम और सहयोग का संदेश देता है। ज्योति पर्व दीवाली के महत्व को इस कविता में पढ़ेंगे।

दीप जले, दीप जले  
द्वार-द्वार दीप जले,  
दीप जले गाँव-गाँव,  
बगिया की छाँव-छाँव,  
द्वारे पै, आँगन में,  
धूम मची ठाँव-ठाँव,  
आओ रे ! गाओ रे !  
ढोलक पै नीम-तले,  
दीप जले-दीप जले।  
द्वार-द्वार दीप जले।।



नन्हे से दीप ये,  
नेह के उजारे हैं।  
मावस के चंदा हैं  
राह के सहारे हैं।  
रात के समुंदर में,  
तारों की नाव चले,  
दीप जले, दीप जले,  
द्वार-द्वार दीप जले,

**शिक्षण-संकेत :** यह कविता दीपावली के अवसर पर पढ़ाई जाए। दीपावली के आयोजन की कहानी सुनाइए। बच्चों को बताइए कि हजारों वर्षों की उसी परम्परा का पालन हमारा देश करता आ रहा है। यह पर्व आपसी प्रेम-भाव को बढ़ाने का है। हमें आपस के भेदभाव भुलाकर एक दूसरे से गले मिलना चाहिए। देश को सच्चा सुख तभी मिलेगा जब हर घर में उजियाला बिखरेगा। एक कविता की ये पंक्तियाँ सुनाइए और उन्हें याद कराइए—

हम उजाला जगमगाना चाहते हैं,  
हम अँधेरे को मिटाना चाहते हैं।।

दानव की हार का,  
मानव की जीत का।  
दीपों का पर्व है,  
जन-जन की प्रीति का।  
भेदभाव भूलो रे !  
आपस में मिलो गले,  
दीप जले, दीप जले।  
द्वार-द्वार दीप जले।।



### शब्दार्थ

नेह	—	प्रेम	समुंदर	—	समुद्र
छाँव	—	छाया	ठाँव	—	जगह
पर्व	—	त्यौहार	मावस	—	अमावस्या
राह	—	रास्ता	नीम तले	—	नीम के पेड़ के नीचे
दानव	—	राक्षस	प्रीति	—	प्यार
उजारे	—	उजियारे, प्रकाश			

### प्रश्न और अभ्यास

#### बोधप्रश्न

- कक्षा के दोनों समूहों के बीच मौखिक प्रश्नोत्तर कराएँ; बाद में शिक्षक भी बच्चों से मौखिक प्रश्न पूछें।
- प्रश्न 1** नीचे लिखे प्रश्नों के उत्तर लिखो।
- दीवाली किस तिथि को मनाई जाती है?
  - दीवाली पर प्रकाश करने के लिए कौन-कौन-से साधन अपनाए जाते हैं?
  - दीपक को कविता में 'मावस का चन्दा' क्यों कहा गया है?
  - दीवाली को दानव की हार और मानव की जीत का त्योहार क्यों कहा गया है?
- प्रश्न 2** कविता में से वह पंक्ति लिखो जिसमें—
- दीप को मार्ग दिखानेवाला बताया गया है।
  - भेदभाव भूलकर परस्पर प्रेम से रहने का बोध कराया गया है।
  - लोगों को मिलकर गाने-बजाने के लिए आमंत्रित किया गया है।
- प्रश्न 3** इन पंक्तियों का अर्थ लिखो।
- दीपों का पर्व है,  
जन-जन की प्रीति का।

ख. रात के समुंदर में,  
तारों की नाव चले।

प्रश्न 4 कविता की इन पंक्तियों के आगे की एक-एक पंक्ति लिखो।

क. नन्हे से दीप ये

ख. दानव की हार का

### भाषातत्त्व और व्याकरण

यहाँ हम सीखेंगे — विलोम शब्द, समानार्थी शब्द और समानोच्चारित शब्दों की पुनरावृत्ति।

- श्रुतिलेख की गतिविधि कराकर विद्यार्थियों से परस्पर जाँच कराएँ।

### याद रखो

पर्यायवाची शब्दों को समानार्थी शब्द भी कहते हैं।

प्रश्न 1 निम्नलिखित शब्दों के समानार्थी एक-एक अन्य शब्द लिखो।

दानव, मानव, राह, दीप, पर्व।

प्रश्न 2 'मानव' का विलोम शब्द है 'दानव'। इसी प्रकार नीचे दिए गए शब्दों के विलोम शब्द लिखो—

रात, मावस, जलना, हार, प्रीति।

प्रश्न 3 नीचे कोष्ठक में कुछ शब्द दिए गए हैं। समान उच्चारण वाले शब्दों को अलग-अलग लिखो और उसके समान एक-एक शब्द याद करके लिखो।

(जीत, दीप, आज, तारा, नेह, सारा, सीप, काज, मीत, गेह, शीत, जीप, नाज, कारा, मेह)

### रचना

- नीचे दीवाली पर्व के संबंध में दो चित्र दिए गए हैं। इन चित्रों को देखकर पाँच वाक्य लिखो।



### गतिविधि

- दीवाली पर दीप जलाए जाते हैं। सुबह ये दीप बेकार हो जाते हैं। कुछ दीपों को पानी में डाल दो। कुछ देर बाद इन्हें निकालो। किसी नुकीली वस्तु से इनमें छेद करके धागा डालो और तराजू बनाओ।
- रंग-बिरंगे, कई तरह के दीपावली के बधाई कार्ड बनाओ और अपने परिवारवालों और मित्रों को भेंट करो।
- कक्षा को दो समूहों में बाँटिए। सभी बच्चे एक बार फिर से कविता का मौन वाचन करें। अब पुस्तक बन्द कर दें। कक्षा के एक समूह में से एक बच्चा कविता की एक पंक्ति सस्वर बोले। दूसरा समूह उसके आगे की पंक्ति बोले। यदि दूसरे समूह का कोई भी बच्चा अगली पंक्ति बोलने में असमर्थ रहता है तो पहले समूह का कोई बच्चा उसे बोले।

### योग्यता-विस्तार

- सिनेमा का एक गाना है— ज्योति से ज्योति जगाते चलो, प्रेम की गंगा बहाते चलो। बच्चे इस गाने को ढूँढ़कर लाएँगे और इसका समूह गान करेंगे।
- दीवाली के संबंध में अन्य कोई गीत खोजें और उसका समूह में सस्वर गायन करें।
- कविता की इन पंक्तियों को पढ़ो—  
जलाओ दिए पर रहे ध्यान इतना,  
अँधेरा धरा पर कहीं नह न पाए।।

परस्पर चर्चा करके इन पंक्तियों का भाव समझो।







**पाठ 10****संत रविदास**

भारतीयों ने वर्ण-भेद को नकारते हुए संत-महात्माओं को सदा सम्मान दिया है। संत रविदास, जिन्हें आम जनता रैदास के नाम से पुकारती है, ऐसे ही संत थे। गुरु रामानन्द ने उन्हें शिष्य बनाया और रविदास ने कृष्ण के प्रेम में दीवानी राजघराने की महिला मीरा को अपनी शिष्या बनाया। उन्हीं संत रविदास का संक्षिप्त जीवन-परिचय इस पाठ में पढ़ें।

भारत के इतिहास में एक समय ऐसा था जब धर्म के नाम पर भारतवासियों पर बहुत अत्याचार हुए। उस समय के शासक निर्दोष जनता को लूटने और सताने को ही अपना कर्तव्य समझते थे। उधर अपने को उच्च जाति माननेवाले लोग अपने से छोटी जाति को माननेवाले लोगों पर अत्याचार कर रहे थे। दुखी लोगों की पुकार सुननेवाला कोई नहीं था। ऐसे समय में भारत में कई संतों और महात्माओं ने जन्म लिया। उनमें से एक थे— संत रविदास, जिन्हें संत रैदास भी कहते हैं।

संत रविदास का जन्म माघ पूर्णिमा संवत् 1433 को बनारस के समीप मँडवाडीह गाँव में हुआ। इनके पिता का नाम मानदास और माता का करमा देवी था। इनके पूर्वज चमड़े का काम करते थे।

बचपन से ही बालक रविदास की रुचि साधु-महात्माओं के सत्संग में थी। जहाँ भी पूजा-पाठ अथवा हरिकीर्तन होता, वे वहीं पहुँच जाते। ऐसे समय वे प्रायः घर का काम-धाम भूल जाते। उनके ऐसे स्वभाव को देखकर उनके माता-पिता को चिंता हुई कि उनका बेटा कहीं बैरागी न हो जाए। इसलिए उन्होंने रविदास का विवाह कर दिया और यह कहकर— “बेटा, कमाओ और खाओ,” उन्हें घर से अलग कर दिया।

पत्नी लूणादेवी के साथ रविदास घास-फूस की झोपड़ी बनाकर रहने लगे। वे चमड़े का काम करते और उसी आय पर अपना जीवन निर्वाह करते। कुछ वर्षों के पश्चात् उनके यहाँ एक पुत्र-रत्न भी पैदा हुआ।



**शिक्षण-संकेत :** कक्षा में कबीर, नानक, दादू, गुरु घासीदास आदि संतों की चर्चा कीजिए और संत रविदास के संबंध में संक्षेप में बताइए। एक अनुच्छेद का आदर्श वाचन कीजिए और बच्चों से अनुकरण वाचन कराइए। संत रविदास के संबंध में अतिरिक्त जानकारी लेकर कक्षा में बताइए। समाज में सब बराबर हैं, यह भी बताएँ। पाठ का एक-एक अनुच्छेद एक-एक समूह को देकर परस्पर चर्चा कराएँ। अन्त में पूरे पाठ पर चर्चा करें।

विवाह-बंधन रविदास को ईश्वर-भक्ति से विमुख नहीं रख सका। साधु-सेवा, सत्संग तथा पूजा-पाठ निरंतर चलता रहा।

उन दिनों स्वामी रामानंद जी की भक्ति, ज्ञान तथा विद्वता की प्रसिद्धि पूरे भारत में फैली हुई थी। वे बनारस के ही रहनेवाले थे। प्रभु-भक्ति के प्यासे रविदास स्वामी जी के चरणों में पहुँच गए। शिष्य की अथाह भक्ति ने स्वामी जी का हृदय जीत लिया। रविदास स्वामी रामानंद के शिष्य बन गए। अब रविदास को अपना लक्ष्य प्राप्त करने का मार्ग मिल गया।

संत रविदास संत कबीर के गुरु भाई भी हो गए। दोनों जात-पात तथा ऊँच-नीच में विश्वास नहीं रखते थे। दोनों ने समाज के झूठे आडंबरों का विरोध किया। रविदास विनम्र और मधुर भाषी थे। यही कारण है कि समाज के बहुत-से लोगों ने उनके विचारों को बहुत ध्यान से सुना और उन्हें ग्रहण किया।

गुरु रविदास के शिष्यों तथा भक्तों की संख्या दिनों-दिन बढ़ने लगी। उनकी इस प्रसिद्धि को ऊँची जाति के लोग सह नहीं सके। वे काशी नरेश वीरदेव सिंह के दरबार में पहुँचे। उन्होंने रविदास की शिकायत की - "महाराज, आपके राज्य में रविदास नाम का एक व्यक्ति है। वह अपने आपको बड़ा भक्त समझता है। वह लोगों को गुमराह कर रहा है। वह कहता है कि सभी लोग बराबर हैं। यदि ऐसे धर्म विरोधी व्यक्ति के कामों को न रोका गया तो समाज छिन्न-भिन्न हो जाएगा।"

राजा ने उन लोगों की बात शांतिपूर्वक सुनी और कहा - "एक पक्ष की बात सुनकर ही निर्णय दे देना राजा का धर्म नहीं। मैं स्वयं संत जी से मिलूँगा और तभी कोई निर्णय करूँगा।"

दूसरे दिन काशी नरेश संत रविदास की कुटिया पर पहुँच गये। संत जी उन्हें देखकर चकित रह गए। उन्होंने आदरपूर्वक राजा से उनके आने का प्रयोजन पूछा।

राजा बोले - संत जी, मैं आपसे कुछ पूछने आया हूँ। क्या आप लोगों को यह शिक्षा दे रहे हैं कि समाज में कोई छोटा-बड़ा नहीं होता? क्या समाज में सभी बराबर हैं?

संत रविदास मुस्कराए और निर्भय होकर बोले -

"रविदास जन्म के कारण, होत न कोऊ नीच।

नर कूँ नीच करति है, ओछे करम की कीच।।

जात-पात के फेर महि, उरझि रहइ सब लोग।

मानवता कूँ खात है, रविदास जात का रोग।।"

काशी नरेश ध्यानमग्न होकर संत जी की वाणी सुन रहे थे।

संत जी ने बात जारी रखी - "राजन्, जन्म और जाति से कर्म बड़ा है। जो कर्म से ऊँचा है, वही वास्तव में ऊँचा है। राजा भी वही महान है जो न्यायकारी है। अन्यायी राजा, यदि ऊँचे कुल का भी होगा, तो भी उसे हीन ही समझा जाएगा।"

काशी नरेश ने संत जी के चरण पकड़ लिए और विनय की- "गुरु जी, इस प्राणी को भी स्वीकार कीजिए। मेरा भी उद्धार कीजिए।"

संत रविदास ने काशी नरेश का कल्याण तो किया ही, भारत के असंख्य लोगों को मानव-प्रेम और ईश्वर-भक्ति का पाठ भी पढ़ाया। उनकी प्रसिद्धि देश के कोने-कोने में फैल गई। चित्तौड़ के महाराणा साँगा सहित कई राजाओं ने उनकी शिक्षा को ग्रहण किया। कृष्ण-भक्ति की दीवानी मीराबाई ने तो उनसे दीक्षा भी ली थी। गुरु नानकदेव जी तो बात-बात में संत रविदास जी की वाणी का उल्लेख करते थे।

संत रविदास के जीवन की एक घटना का कई जगह उल्लेख हुआ है। कहते हैं कि कोई सिद्ध पुरुष उनकी कुटिया पर पहुँचे। संत जी का जीवन बहुत ही साधारण था। उन सिद्ध पुरुष को संत जी की आर्थिक स्थिति देखकर बहुत दुख हुआ। उन्होंने संत जी के अभावमय जीवन में परिवर्तन लाने के लिए उन्हें एक मणि देनी चाही। उसकी विशेषता बताते हुए सिद्ध पुरुष ने बताया, “यह मणि अपने स्पर्श से लोहे की वस्तु को सोने की बना देगी। इससे आपकी दरिद्रता दूर हो जाएगी।”

संत रविदास ने कहा— “महाराज! मुझे धन की कोई इच्छा नहीं। आप यह मणि अपने पास ही रखिए।”

सिद्ध पुरुष ने जब बहुत अधिक जोर दिया तो संत रविदास ने कहा, “महाराज! आप इतना आग्रह कर रहे हैं तो आप ही इसे झोपड़ी में कहीं रख दीजिए।”

सिद्ध पुरुष उस मणि को झोपड़ी में, घास-फूस के बीच में, रखकर चले गए। एक वर्ष बाद वे फिर से संत रविदास से मिलने आए। उन्हें यह देखकर आश्चर्य हुआ कि रविदास की आर्थिक स्थिति में कोई बदलाव नहीं आया। उन्होंने संत जी से पूछा— “संत जी, मैं आपको मणि देकर गया था। उसका आपने क्या किया?”

संत रविदास बोले— “महाराज! वह, जहाँ आप रख गए थे, वहीं देख लीजिए। वह वहीं होगी।”

सिद्ध पुरुष ने तलाश किया तो वह मणि उन्हें उसी जगह पर रखी मिली। उन्हें लगा कि यह व्यक्ति निर्लोभी है। इसे धन की कोई कामना नहीं।

संत रविदास उच्च कोटि के भक्त होने के साथ ही कबीर के समान एक उच्च कोटि के समाज-सुधारक भी थे। वे जाति-प्रथा के विरोधी थे। समाज में कोई छोटा, कोई बड़ा नहीं। सब समान हैं। वे हिंदू-मुसलमानों की एकता में विश्वास करते थे। उन्होंने लिखा है —

मंदिर मसजिद दोउ एक हैं, उन महाँ अंतर नाहिं।

रविदास राम रहमान का, झगड़ा कोऊ नाहिं।।

उन्होंने हिंदू-मुसलमानों के बीच फैले द्वेष को मिटाने का प्रयत्न किया। हम उनकी महानता इसी बात से आँक सकते हैं कि मीराबाई जैसी कृष्ण-भक्ति में डूबी राजघराने की महिला ने उनका शिष्यत्व ग्रहण किया। युगों-युगों तक गुरु रविदास की वाणी भूले-भटके लोगों को मानव-प्रेम का पाठ पढ़ाती रहेगी।



**शब्दार्थ**

शताब्दी	—	सौ वर्ष का समय	हीन	—	छोटा, नीच
निर्दोष	—	बिना दोष के	समीप	—	पास
पूर्वज	—	पुरखे	निर्वाह करना	—	निभाना, व्यतीत करना
सत्संग	—	अच्छे लोगों की संगति			
निरंतर	—	लगातार	उरझि	—	उलझना
आडंबर	—	दिखावा	वाणी	—	बोली
निर्मय	—	बिना डर के	पक्ष	—	गुट
डारि है	—	डालेगी	गुमराह करना	—	भटकाना
प्रयोजन	—	कारण	चकित होना	—	आश्चर्य में पड़ना
सम	—	सब	ओछे	—	बुरे, नीच, छोटे
अत्याचार	—	बहुत बुरा व्यवहार करना			
अथाह	—	जिसकी थाह न ली जा सके।			
सर्वप्रियता	—	सबको समान मानकर प्यार करना			
छिन्न-भिन्न होना	—	अलग-थलग हो जाना, टुकड़े-टुकड़े हो जाना			

**प्रश्न और अभ्यास****बोधप्रश्न**

- शिक्षक बच्चों को दो समूहों में बाँटकर उन्हें परस्पर एक-दूसरे से पाठ पर मौखिक प्रश्न पूछने को कहें। बीच-बीच में शिक्षक भी प्रश्न पूछें।
- प्रश्न 1** निम्नलिखित प्रश्नों के उत्तर लिखो—
- क. संत रविदास का जन्म कब और कहाँ हुआ था ?
  - ख. संत रविदास के विचारों से सहमत अन्य संत-महात्माओं के नाम लिखो।
  - ग. संत रविदास के माता-पिता ने किस कारण से उनका विवाह कम उम्र में ही कर दिया था ?
  - घ. काशी के लोग संत रविदास से क्यों नाराज थे ?
  - ङ. संत रविदास ने जनता को क्या उपदेश दिए ?
  - च. किस घटना से प्रभावित होकर काशी नरेश संत रविदास की शरण में गए ?
- प्रश्न 2** किस घटना के कारण हम यह कह सकते हैं कि संत रविदास के मन में धन के प्रति कोई आकर्षण नहीं था?
- प्रश्न 3** निम्नलिखित प्रश्नों के उत्तर के चार-चार विकल्पों में से सबसे सही विकल्प चुनकर लिखो।
- अ. रविदास के माता-पिता चिंतित रहते थे —

- (क) क्योंकि वे पढ़ते-लिखते नहीं थे।  
 (ख) क्योंकि वे साधु-संतों के पीछे लगे रहते थे।  
 (ग) क्योंकि वे बड़े हो गए थे, उन्हें उनका विवाह करना था।  
 (घ) क्योंकि वे हरिकीर्तन में घर का काम-धाम भूल जाते थे।

ब. एक न्यायप्रिय राजा को किसी शिकायत पर निर्णय लेते समय -

- (क) शिकायतकर्ता के पक्ष पर निर्णय देना चाहिए।  
 (ख) अपने मंत्रियों से जानकारी लेकर निर्णय देना चाहिए।  
 (ग) दोनों पक्षों की बात सुनकर निर्णय देना चाहिए।  
 (घ) मन की बात मानकर निर्णय देना चाहिए।

स. संत रविदास ने मणि का कोई उपयोग नहीं किया -

- (क) क्योंकि वे मणि में विश्वास नहीं करते थे।  
 (ख) क्योंकि वे सिद्ध पुरुष में विश्वास नहीं करते थे।  
 (ग) क्योंकि धन के प्रति उनकी कोई कामना नहीं थी।  
 (घ) क्योंकि उनके गुरु ने ऐसा करने से मना किया था।

द. निम्नलिखित में से कौन-से दो कवि एक ही गुरु के शिष्य थे?

- (क) रविदास और कबीर  
 (ख) रविदास और नानकदेव  
 (ग) रविदास और धर्मदास  
 (घ) रविदास और सूरदास

### भाषा-तत्त्व और व्याकरण

यहाँ हम सीखेंगे- शुद्ध-अशुद्ध शब्द पहचानना, नए शब्द बनाना, संज्ञा।

- शिक्षक श्रुतलेख के रूप में निम्नलिखित शब्द बोलें और बच्चों को लिखने को कहें।  
 हरि-कीर्तन, घास-फूस, जात-पात, ऊँच-नीच, दिनों-दिन, मानव-प्रेम, समाज-सुधारक,  
 भूले-भटके, आकर्षण, विश्वास, निर्लोभी, विश्वास।

प्रश्न 1 इन शब्दों को वाक्यों में प्रयोग करके लिखो-

जात-पात, ऊँच-नीच, मानव-प्रेम, साधु-संत, भूले-भटके।

प्रश्न 2 निर् + दोष या निः+दोष मिलकर बना है 'निर्दोष'।

इसी प्रकार निम्नलिखित शब्दों को तोड़कर लिखो -

निर्गुण, निर्मय, निर्मल, निर्दय।

प्रश्न 3 निम्नलिखित शब्दों के जोड़ों में से सही शब्द चुनकर लिखो-

सत्संग/सत्संघ, निर्वाह/निव्राह, रवीदास/रविदास, चरन/चरण, गुरु/गुरू, रवि/रवी

प्रश्न 4 इन शब्दों को छत्तीसगढ़ी में क्या कहते हैं?

ओछे, कीच, सम, कूँ।

प्रश्न 5 कोष्ठक में से उचित शब्द चुनकर खाली स्थान भरो।

- क. भगवन्! इस पापी का ..... कीजिए। (उद्धार/उदार)  
 ख. संत रविदास की ..... पूरे भारत में फैली है। (प्रसिद्धि/प्रसिद्ध)  
 ग. लोग रविदास को बहुत बड़ा ..... समझते थे। (भक्त/भक्ति)  
 घ. राजा ने उन लोगों की बातें बड़ी ..... से सुनीं। (शांत/शांति)

प्रश्न 6 'व्यापार' शब्द में 'ई' की मात्रा ('i') लगने से बना है 'व्यापारी'। नीचे दिए गए शब्दों से इसी प्रकार नए शब्द बनाकर लिखो और वाक्यों में प्रयोग करो।  
 व्यवसाय, मेहनत, मजदूर, कारीगर।

### समझो

- व्यक्तिवाचक, जातिवाचक और भाववाचक संज्ञाओं के संबंध में तुम पढ़ चुके हो।

प्रश्न 7 निम्नलिखित वाक्यों में से संज्ञा पहचानो और उनके प्रकार लिखो—

- क. गुरु रविदास के शिष्यों और भक्तों की संख्या दिन-प्रतिदिन बढ़ने लगी।  
 ख. चित्तौड़ के महाराणा साँगा तथा कई राजाओं ने उनकी शिक्षा को ग्रहण किया।

### रचना

- पाठ के आधार पर गुरु रविदास के चरित्र की विशेषताएँ आठ वाक्यों में लिखो।

### योग्यता-विस्तार

- संत रविदास एक कवि भी थे। उनकी लिखी कविताएँ खोजो और उनका कक्षा में सस्वर वाचन करो।
- कुछ अन्य संत कवियों की कविताओं को खोजकर उन्हें कक्षा में सुनाओ।
- कबीर, दादू, नानक आदि संत कवियों के चित्र संग्रह कर अपनी चित्रों की पुस्तिका में लगाओ।







**पाठ 11****जीत खेल भावना की**

खेल में हार-जीत लगी रहती है। जीतने-हारने की दृष्टि से खेल नहीं खेलने चाहिए। खेल में अच्छा खेल खेलने की, मिल-जुलकर खेलने की भावना प्रमुख रहनी चाहिए। हारने पर न तो जीतनेवाली टीम से ईर्ष्या करने की भावना होनी चाहिए, न जीतने पर हारनेवाली टीम को नीचा दिखाने की भावना होनी चाहिए।

प्रधान अध्यापक जी के ऑफिस के आगे भीड़ लगी हुई थी। कुछ लड़कों ने सुरेश को इतना मारा था कि उसका सिर फूट गया था। सब इस बात को जानते थे कि यह काम महेश और उसके साथियों का है। सुरेश और महेश की दुश्मनी पूरे स्कूल में जाहिर थी। मगर बात इतनी बढ़ जाएगी, इसकी किसी को भी उम्मीद न थी। प्रधान अध्यापक जी के बहुत पूछने पर भी सुरेश ने महेश का नाम नहीं बताया।

प्रधान अध्यापक जी ने एक बार फिर पूछा, “बताओ सुरेश, यह किसका काम है... उसे जरूर सजा दी जायगी।”

“नहीं सर, मेरा पैर सीढ़ियों से फिसल गया था। इसलिए चोट लग गई।”

मगर प्रधान अध्यापक जी को भनक लग गई थी कि वार्षिकोत्सव की तैयारी करते समय सुरेश और महेश में कुछ कहासुनी हो गई थी। हर बार सभी खेलों में सुरेश अब्बल आता, इस कारण महेश उससे ईर्ष्या करने लगा था। उसके कुछ साथियों ने उसके इतने कान भरे कि वह सुरेश को अपना दुश्मन समझने लगा था।

उसका नतीजा आज सबके सामने था। सुरेश को अस्पताल ले जाकर पट्टी करवा दी गई। साथ ही, सिर में कुछ टाँके भी लगे। फिर उसे घर भेज दिया गया।

दूसरे दिन हाल खचाखच भरा हुआ था क्योंकि प्रधान अध्यापक जी ने विशेष मीटिंग बुलाई थी। वातावरण एकदम शांत था।

प्रधान अध्यापक जी बोले, “कल हमारे स्कूल में जो घटना हुई है, उससे मुझे गहरा आघात पहुँचा है। मुझे दुख है कि हमारे स्कूल की शिक्षा को कुछ छात्रों ने सही ढंग से ग्रहण नहीं किया।”

महेश और उसके साथियों के चेहरे पीले पड़ गए। उन्हें ऐसा महसूस हो रहा था मानो

**शिक्षण-संकेत :** बच्चों से खेल के संबंध में चर्चा करें। उन्हें बताएँ कि खेल में हारना और जीतना लगा ही रहता है। खेल में खेल-भावना का महत्व है। इस कहानी का मुख्य उद्देश्य यही है। पहले एक अनुच्छेद का आदर्श वाचन करें और अनुकरण वाचन कराएँ। एक-एक विद्यार्थी से थोड़ा-थोड़ा अंश पढ़वाएँ। उच्चारण पर विशेष बल दें। कठिन शब्दों के अर्थ बताते जाएँ और उनका वाक्य प्रयोग विद्यार्थियों से कराएँ। कहानी का सारांश बच्चों से पूछें।

उनकी धमनियों में रक्त जम गया हो। महेश सोच रहा था कि कहीं ऐसा तो नहीं कि सुरेश ने उसका नाम प्रधान अध्यापक जी को बता दिया हो।

‘हाय, अब क्या होगा?’ महेश सोच में पड़ गया। सुरेश को मारते वक्त वह इतना हिंसक हो गया, मानो उस पर शैतान सवार हो गया हो। उसने आगा देखा न पीछा, स्टिक से सुरेश के सिर पर कई वार किए। सुरेश जब लहलुहान हो गया तो डरकर महेश व उसके दोस्त भाग गए।

तभी प्रधान अध्यापक जी की आवाज़ सुनकर महेश की तन्द्रा भंग हुई। वे कह रहे थे, ‘‘मगर सुरेश ने मेरे बहुत पूछने पर भी उस छात्र का नाम नहीं बताया, जो उसे इस हालत में पहुँचाने का जिम्मेदार है। यदि वह छात्र अपनी गलती स्वीकार कर लेता है तो उसे कोई सजा नहीं दी जाएगी अन्यथा पता चलने पर उसके खिलाफ सख्त कार्रवाई की जाएगी।’’

‘‘हाँ, एक बात और,’’ प्रधान अध्यापक जी थोड़ा रुककर आगे बोले। ‘‘इस बार वार्षिकोत्सव खेल रद्द किया जाता है। खेल अगर आपस में सहयोग, प्यार की भावना का संचार करने में असफल रहता है तो कोई फायदा नहीं ऐसे आयोजनों का, जो आपस में ईर्ष्या और द्वेष की भावना को जन्म दें। खेल अगर खेल की भावना से खेला जाए तभी अच्छा है। अच्छा, अब आप सब जा सकते हैं।’’

सभी छात्रों का उत्साह ठंडा पड़ गया।

उधर महेश के मन में उथल-पुथल मची हुई थी। वह ग्लानि के कारण स्वयं से भी नज़रें नहीं मिला पा रहा था। वह सोच रहा था कि सुरेश चाहता तो उसे सज़ा दिला सकता था। फिर उसने मन-ही-मन अपनी गलती स्वीकार की और प्रधान अध्यापक जी के पास जा पहुँचा।

‘‘सर, मुझे माफ कर दीजिए। मैं ही सुरेश की इस हालत का जिम्मेदार हूँ,’’ कहते हुए महेश की आँखों से आँसू निकल पड़े।

‘‘मैं जानता था कि तुम जरूर आओगे। तुम्हें गलती का अहसास हो गया, यही मैं चाहता था। तुम सुरेश से माफी माँगो, तुमने उसे गहरा आघात पहुँचाया है,’’ प्रधान अध्यापक जी बोले।

‘‘सर, एक विनती है आपसे,’’ महेश आँसू पोंछते हुए बोला। ‘‘आप वार्षिकोत्सव खेल रद्द न कीजिए। मैं वायदा करता हूँ कि हम खेल को खेल की भावना से ही खेलेंगे। उसे ईर्ष्या का कारण नहीं बनने देंगे।’’



‘‘ठीक है,’’ प्रधान अध्यापक जी बोले।

नियत समय पर खेलोत्सव शुरू हुए। जैसा हमेशा होता आया था, सुरेश इस बार भी सभी प्रतियोगिताओं में विजयी रहा। सभी शिक्षकों के मन में आशंका थी कि कहीं फिर कोई हादसा न हो, मगर सबकी आशंका के विपरीत महेश आगे बढ़ा और सुरेश से बोला, ‘‘बधाई हो सुरेश, वास्तव में मेहनत ही सफलता की हकदार होती है।’’

“तुम ऐसा क्यों सोचते हो,” सुरेश बोला। अगली बार तुम्हें भी सफलता जरूर मिलेगी। मैं तुम्हें प्रैक्टिस कराऊँगा। बोलो स्वीकार है।”

महेश की आँखों में आँसू आ गए। बोला, “क्या तुम मेरे दोस्त बनोगे ?”

“क्यों नहीं ?”

सुरेश और महेश दोनों प्रधान अध्यापक जी के पास पहुँचे। प्रधान अध्यापक जी खुश थे कि उनका प्रयास बेकार नहीं गया।

### शब्दार्थ

जाहिर	—	प्रकट	लहलुहान	—	खून से लथपथ
उम्मीद	—	आशा करना	तन्द्रा	—	ध्यान
अव्वल	—	प्रथम, पहला	ईर्ष्या	—	जलन
खिलाफ	—	विरोधी, उल्टा, प्रतिकूल	आशंका	—	संदेह, शंका
आघात	—	चोट, मार	हकदार	—	अधिकारी होना, वारिस
ग्रहण	—	लेना, स्वीकार करना	प्रयास	—	प्रयत्न, कोशिश
स्टिक	—	हॉकी खेलने की छड़ी	हादसा	—	दुर्घटना
हिंसक	—	मारनेवाला, हिंसा करनेवाला	खचाखच	—	बिल्कुल जगह न होना
आयोजन	—	किसी कार्य का होना/करना			

### प्रश्न और अभ्यास

#### बोधप्रश्न

- कक्षा को दो समूहों में बाँटकर बच्चों से परस्पर मौखिक प्रश्नोत्तर करवाएँ। बच्चों के प्रश्नोत्तर के बाद शिक्षक दोनों समूहों से स्वयं कुछ मौखिक प्रश्न पूछें। कुछ प्रश्न इस प्रकार के हो सकते हैं—

क. महेश ने सुरेश को क्यों मारा ?

ख. सुरेश ने महेश की शिकायत प्रधान अध्यापक जी से क्यों नहीं की ?

प्रश्न 1 निम्नलिखित प्रश्नों के उत्तर लिखो—

क. प्रधान अध्यापक जी ने वार्षिकोत्सव रद्द करने की बात क्यों की ?

ख. महेश, सुरेश से ईर्ष्या क्यों करता था ?

ग. प्रधान अध्यापक जी ने विशेष मीटिंग क्यों बुलाई थी ?

घ. महेश को आत्मग्लानि क्यों हुई ?

प्रश्न 2 सोचो, समझो और कारण बताते हुए उत्तर लिखो।

क. सुरेश ने खुद को चोट लगने का कारण प्रधान अध्यापक जी को क्या बताया ?

ख. “खेल अगर खेल की भावना से खेला जाए, तभी अच्छा है।” इस कथन से तुम क्या समझते हो ?



ग. महेश, सुरेश को अपना दुश्मन क्यों समझने लगा था ?

घ. क्या महेश ने सुरेश के साथ ठीक किया ? अगर तुम महेश की जगह होते/होती तो क्या करते/करती ?

ङ. महेश और सुरेश में से तुमको कौन अच्छा लगा और क्यों ?

**प्रश्न 3** कहानी को पढ़ो और लिखो कि यह बात किसने, किससे कही ?

क. "यह किसका काम है ? उसे जरूर सजा दी जाएगी।"

ख. "अगली बार तुम्हें भी सफलता जरूर मिलेगी। मैं तुम्हें प्रैक्टिस कराऊंगा। बोलो स्वीकार है।"

ग. "मैं वायदा करता हूँ कि हम खेल को खेल-भावना से ही खेलेंगे। इसे ईर्ष्या का कारण नहीं बनने देंगे।"

ङ. "मैं जानता था कि तुम जरूर आओगे। तुम्हें गलती का अहसास हो गया, यही मैं चाहता था।"

**प्रश्न 4** खाली जगह में क्या भरा जाएगा ? कहानी पढ़कर लिखो।

क. सुरेश और महेश की दुश्मनी पूरे ..... में जाहिर थी।

ख. प्रधान अध्यापक जी के ऑफिस के आगे ..... लगी हुई थी।

ग. तभी प्रधान अध्यापक जी की आवाज सुनकर महेश की ..... भंग हुई।

घ. खेल अगर ..... की भावना ..... खेला जाए, तभी अच्छा है।

### भाषातत्त्व और व्याकरण

**यहाँ हम सीखेंगे** – सर्वनाम शब्दों का प्रयोग, विशेषण।

- कक्षा का एक बच्चा श्रुतलेख बोले; शेष बच्चे लिखें। पूर्व के अनुसार अभ्यास-पुस्तिकाओं का परीक्षण कराया जाए।

**प्रश्न 1** निम्नलिखित मुहावरों का अर्थ लिखो और वाक्यों में प्रयोग करो।

क. भनक लग जाना      ख. कहासुनी हो जाना      ग. आगा देखा न पीछा

घ. चेहरा पीला पड़ जाना      ङ. कान भरना      च. शैतान सवार होना

- पढ़ो और समझो**

महेश के मन में उथल-पुथल मची हुई थी।

महेश ग्लानि के कारण महेश से भी नजरे नहीं मिला रहा था।

महेश सोच रहा था कि सुरेश चाहता तो महेश को सजा दिला सकता था।

फिर महेश ने मन-ही-मन महेश की गलती स्वीकार की।

और महेश प्रधान अध्यापक जी के पास जा पहुँचा।

इस अनुच्छेद में 'महेश' शब्द का प्रयोग कई बार हुआ है जो पढ़ने में खटकता है। इसे निम्नलिखित प्रकार से भी लिखा जा सकता है:



महेश के मन में उथल-पुथल मची हुई थी।

वह ग्लानि के कारण स्वयं से भी नजरें नहीं मिला रहा था।

वह सोच रहा था कि सुरेश चाहता तो उसे सजा दिला सकता था।

फिर उसने मन ही मन अपनी गलती स्वीकार की।

और वह प्रधान अध्यापक जी के पास जा पहुँचा।

इन पंक्तियों में 'महेश' के स्थान पर 'वह', 'स्वयं', 'उसे', 'उसने', 'अपनी', 'वह' शब्दों का प्रयोग हुआ है। संज्ञा के स्थान पर जिन शब्दों का प्रयोग किया जाता है, उन्हें सर्वनाम कहते हैं। 'वह', 'स्वयं', 'उसे', 'उसने', 'अपनी' सर्वनाम शब्द हैं।

लोभी काका एक बार बीमार हो गया। खर्च के डर से लोभी काका वैद्य से औषधि भी नहीं खरीदना चाहता था। बैगा के पास जाने पर लोभी काका को एक नारियल लाने का हुकुम हुआ। नारियल खरीदने लोभी काका को लोभी काका के गाँव के दुकानदार के यहाँ जाना पड़ा।

**प्रश्न 3** उपर्युक्त अवतरण को पढ़ो और रेखांकित के स्थानों पर उचित सर्वनामों का प्रयोग करते हुए अनुच्छेद को पुनः लिखो।

**समझो**

- क. यह आदमी गन्ना लाया था।  
ख. यह आदमी गन्ने लाया था। या ये आदमी गन्ने लाए थे।  
क. वाक्य को बहुवचन में परिवर्तित करके 'ख' वाक्य बना है।

**प्रश्न 3** नीचे लिखे वाक्यों को बहुवचन में परिवर्तित करके पुनः लिखो।

- |                                  |                           |
|----------------------------------|---------------------------|
| क. बकरी चना खा गई।               | ख. चरवाहा भैंस चराने गया। |
| ग. छात्र का उत्साह ठंडा पड़ गया। | घ. लेखक ने कहानी लिखी।    |

**पढ़ो और समझो**

- क. महेश ताजे फल लाया।  
ख. सुरेश पाँचवीं कक्षा में पढ़ता है।  
ग. रेणु सुंदर लड़की है।  
घ. रेखा ने थोड़ा पानी पिया।  
ङ. सलमा ने एक लीटर दूध माँगा।  
इन वाक्यों में 'ताजे', 'पाँचवीं', 'सुंदर', 'थोड़ा', 'एक' क्रमशः फल, कक्षा, लड़की, पानी और दूध की विशेषता बता रहे हैं। संज्ञा या सर्वनाम के गुण, दोष, संख्या, मात्रा आदि बतानेवाले शब्दों को 'विशेषण' कहते हैं।

**प्रश्न 4** अब निम्नलिखित विशेषण शब्दों का प्रयोग करते हुए खाली जगह भरो—

(दस, भारतीय, मीठे, छोटे)

क. रमेश.....मीटर कपड़ा लाया।

ख. राजेश के पास.....फल हैं।

ग. रवि ..... नागरिक है।

घ. राहुल ..... बच्चों को पढ़ाता है।

**समझो** किसी को सम्मान देने के लिए हम उसके नाम के आगे 'जी' जोड़ देते हैं—जैसे गुरुजी, पिता जी। यह 'जी' शब्द—मूल शब्द से हटकर लिखा जाता है।

### रचना

- खेल—भावना के सम्बन्ध में दस वाक्य लिखो।

### गतिविधि

- कहानी को नाटक के रूप में तैयार करो और कक्षा में प्रस्तुत करो।
- कक्षा को दो समूहों में बाँटकर कबड्डी, फुटबॉल खेल का आयोजन सप्ताह के अंतिम दिन/शनिवार को करो। जीतनेवाली टीम को दूसरी टीम के सभी बच्चे बधाई दें।

### योग्यता—विस्तार

- अपने प्रदेश में प्रचलित विभिन्न प्रसिद्ध खेलों और उनके खिलाड़ियों के बारे में जानकारी लो।
- 'प्रसिद्ध' शब्द भी बनाकर समझो। इसे 'प्रसिद्ध' भी लिख सकते हैं। इसमें 'द' आया है।

### यह भी समझो :

- विशेषण जिसकी विशेषता बताता है, उसे विशेष्य कहते हैं, जैसे—  
क. प्रधान अध्यक्ष पंत जी ने विशेष बैठक बुलाई थी।  
ख. नियत समय पर खेलोत्सव शुरू हुए।
- ऊपर के वाक्यों में —'विशेष बैठक' और 'नियत समय' शब्दों पर ध्यान दो। 'बैठक' की विशेषता 'विशेष' शब्द और 'समय' की विशेषता 'नियत समय' बना रहा है। —'बैठक' और 'समय' विशेष्य कहलाएँगे और 'विशेष' तथा 'नियत' विशेषण।

प्रश्न 5 इस पाठ में से विशेषण और विशेष्य के कोई चार जोड़े चुनकर लिखो।





**पाठ 12****कूकू और भूरी**

जहाँ पर चार बर्तन होते हैं, वे टकराते ही हैं। यही बात हम सब पर भी लागू होती है। आपस में तकरार होना, मनमुटाव होना स्वाभाविक है। लेकिन इससे यह नहीं होना चाहिए कि हमारे मनमुटाव का लाभ तीसरा उठाए। अगर हमारे मनमुटाव का लाभ कोई अन्य उठाना चाहे तो हम उसका मुँहतोड़ जवाब दें। कूकू और भूरी ने यही किया।

दो मुर्गियाँ थीं— कूकू और भूरी। दोनों एक पुराने दड़बे में रहती थीं। दोनों को डींग मारने और शान बघारने का बहुत शौक था। आप सोचते होंगे कि क्योंकि कूकू और भूरी ज्यादातर समय साथ-साथ बिताती थीं इसलिए शायद उनमें अच्छी दोस्ती होगी। परन्तु ऐसा बिल्कुल भी नहीं था। दोनों आपस में बहुत ही कम बातचीत करती थीं।

एक दिन कूकू ने डींग मारी, “मेरे नए अंडे तो दुनिया में सबसे सुंदर हैं, एकदम रेशम की तरह चिकने हैं।”

भूरी भला कहाँ चुप रहनेवाली थी, “नहीं, ऐसा नहीं है। मेरे अंडे सबसे ज्यादा खूबसूरत हैं। देखो न, वे मोतियों की तरह चमक रहे हैं।”

“मेरे अंडे कोरे कागज़ की तरह सफेद हैं,” कूकू बोली।



**शिक्षण-संकेत :** रोटी के टुकड़े के लिए झगड़ती हुई दो बिल्लियों के झगड़े का लाभ एक बन्दर ने उठाया। यह कहानी सुनाते हुए बच्चों को बताइए कि आपस में झगड़ा हो तो उसे आपस में ही सुलझा लें। अगर कोई तीसरा उससे लाभ उठाना चाहे तो उसे मुँहतोड़ जवाब दें। इतना बताकर अनुच्छेद का आदर्श वाचन करें और अनुकरण वाचन कराएँ। बच्चों को छोटे-छोटे समूह में बाँटकर उन्हें एक-एक अनुच्छेद को पढ़ने के लिए दें और उनसे उस अनुच्छेद पर चर्चा करें। अन्त में पूरे पाठ पर बच्चों से चर्चा करें।



“मेरे अंडे एकदम दूध की तरह उजले हैं,” भूरी ने जवाब दिया।

दोनों मुर्गियों के बीच नोंक-झोंक चलती रही।

“देखना, जब मेरे अंडों में से चूजे निकलेंगे तो वे भी मेरी तरह खूबसूरत होंगे,” यह कहकर कूकू दड़बे के फर्श पर कूदी और धूप में इतराकर चलने लगी।

भूरी भला कहाँ चुप रहनेवाली थी। वह भी सूखी घास पर अपने पंख फैलाकर थिरकने लगी, “मेरे चूजे कितने खूबसूरत होंगे!”

दोनों मुर्गियाँ अपनी खूबसूरती का बखान और गुणगान करने में इतनी व्यस्त थीं कि उनका दड़बे की खिड़की की ओर ध्यान ही नहीं गया।

खिड़की की दूसरी तरफ एक कुत्ता बैठा था। उसने दोनों मुर्गियों को शेखी मारते हुए सुना। वह वहीं रुक गया और मौके की तलाश करने लगा।

कुत्ते को जैसे ही मौका मिला वह मुर्गियों के दड़बे में कूद पड़ा। एक जोर का धमाका हुआ! दोनों मुर्गियों के घोंसले तहस-नहस हो गए और चारों तरफ सूखी घास उड़ने लगी।

जिस रास्ते कुत्ता आया था वह उसी रास्ते से चुपचाप हवा में गायब हो गया।

काफी देर बाद कूकू और भूरी को होश आया। सब कुछ पहले जैसा ही था। परंतु अपने घोंसलों में पहुँचते ही मुर्गियाँ घबरा गईं।

“यह सब तुम्हारी गलती के कारण ही हुआ,” दोनों मुर्गियाँ एक-दूसरे को दोष देने लगीं।

तभी उन मुर्गियों को पीछे से किसी चीज़ के लुढ़कने की आवाज़ सुनाई दी। कूकू और भूरी ने तुरंत मुड़कर देखा। उन्हें वहाँ एक अंडा पड़ा मिला।

कूकू और भूरी दोनों जोर से चीखीं, “यह अंडा मेरा है!”

उसके बाद दोनों में जमकर लड़ाई हुई। कूकू को कोई शक नहीं था। वह सोचती थी कि अंडा उसी का है। दूसरी ओर भूरी को भी पक्का विश्वास था कि वह अंडा उसी का है।

अंत में कूँकूँ करते दो कबूतरों ने उन्हें टोका।



“अगर तुम दोनों ऐसा करोगी, तो यह इकलौता अंडा भी धीरे-धीरे ठंडा हो जाएगा। अगर तुम दोनों जल्दी नहीं करोगी तो यह अंडा भी बाहर पड़े-पड़े मर जाएगा और फिर झगड़ने के लिए कोई चूजा ही नहीं बचेगा। तुम दोनों चाहो तो इस चूजे को आपस में मिलकर पाल सकती हो।”



कूकू और भूरी दोनों ने एक-दूसरे को शक की निगाहों से देखा। “एक साथ मिलकर पालना! असंभव! यह कभी नहीं हो सकता।”

“चलो, मैं अंडे पर पहले बैठती हूँ,” कूकू ने निर्णय लेते हुए कहा, “तुम अंडे को बाद में सेना।”

“नहीं, पहले मैं,” भूरी ने कहा। “उसके बाद तुम बैठना।”

एक-दूसरे से सहयोग करना तो कूकू और भूरी ने कभी सीखा ही नहीं था। बस आपस में झगड़ा ही करती रहती थीं।

दोनों मुर्गियाँ दिन-रात एक-दूसरे से इस तरह लड़ते-लड़ते तंग आ गईं। उन्हें पता था कि वे एक-दूसरे के विचारों को बिल्कुल नहीं बदल पाएँगी। अंत में दोनों चुप होकर बैठ गईं। दिन बीतते गए।

कभी-कभी कबूतर मुर्गियों के दड़बे के पास आकर रुकते और अंडे की प्रगति का हालचाल पूछते।

इधर कूकू और भूरी बिना हिले-डुले बैठी रहतीं। वे एक-दूसरे की पड़ोसी हैं, इसे भी मानने से इंकार करतीं।

इतने दिनों तक कुत्ता केवल एक चीज के बारे में सोचता रहा कि वह दड़बे में उस आखिरी अंडे को क्यों छोड़ आया। उसे बार-बार अंडे की याद सता रही थी। वह दड़बे में वापस जाकर उस अंडे को खाना चाहता था।

“दड़बे में पहुँचकर मैं उस अंडे के साथ-साथ उन दोनों मुर्गियों को भी हज़म करूँगा।” इस मंशा के साथ कुत्ता दड़बे की ओर बढ़ा।

इस बीच दोनों मुर्गियों के बीच में अनबन और बढ़ गई। अगर वे एक-दूसरे से बात करतीं तो उसका कारण होता शिकायत करना।

“गुनगुनाना बंद करो।”

“अपने पंजे हिलाना बंद करो।”

“थोड़ी दूर खिसको।”

दोनों गुस्से से तमतमा रही थीं।

तभी कहीं से एक मक्खी भिनभिनाती हुई दड़बे में घुस आई। मक्खी भिन-भिन करती और चारों ओर उड़ती। कभी वह कूकू की नाक पर बैठती और कभी भूरी की पीठ को गुदगुदाती। अंत

में मक्खी से दोनों मुर्गियाँ परेशान हो गईं।

तभी मक्खी कूकू की चोंच के पास उड़ती हुई आई।

भूरी मक्खी को पकड़ने के लिए उड़ी, परंतु वह मक्खी को पकड़ नहीं पाई।

भूरी, कूकू से जाकर धड़ाम से टकराई।

“देखो, इसने फिर से लड़ाई शुरू कर दी,”

कूकू चिल्लाई। कूकू तब ज़मीन पर कूदी और भूरी को पकड़कर खदेड़ने लगी।

कुत्ते को हमला बोलने का यही सही समय लगा।

ध-डा-म करके कुत्ता खिड़की से कूदा।

पहले तो कूकू और भूरी एकदम सहम गईं।

फिर वे दोनों हिम्मत बटोरकर कुत्ते का सामना करने के लिए आगे बढ़ीं।

“कुत्ते को रोको,” कूकू चिल्लाई।

“उसे अंडे के पास मत जाने दो,” भूरी गुर्राई।

फिर क्या था। कूकू कुत्ते की पीठ पर कूदी और भूरी सिर पर कूदी। दोनों लड़ाकू मुर्गियों ने कुत्ते को अपनी पैनी चोंचों से गोदा और अपने नुकीले पंजों से नोंचा। कुत्ता बहुत चीखा-चिल्लाया परंतु मुर्गियों ने उसका पीछा नहीं छोड़ा। अंत में कुत्ता किसी तरह खिड़की से कूदकर अपनी जान बचाकर भागा।

लड़ते-लड़ते दोनों मुर्गियाँ थककर एकदम पस्त हो गई थीं। वे भी सुस्ताने के लिए दड़बे में लेट गईं।

“हमारी जीत हुई,” कूकू ने कहा, “हमने कुत्ते की जमकर पिटाई की।”

भूरी ने कहा, “क्या कोई कभी सोच भी सकता था कि हम दोनों इतनी बहादुर निकलेंगी?”

“यह लड़ाई एक मुर्गी के बस की नहीं थी,” भूरी ने कहा।

जीवन में पहली बार कूकू ने भूरी की बात मानी, “हम कितने भाग्यशाली हैं कि हम दोनों एक साथ थे,” कूकू ने कहा।


“चुप! ज़रा सुनो, भूरी ने कहा।

नीचे अंडे में से हल्की-सी आवाज आ रही थी।

“हमारा अंडा!” दोनों पहली बार मिलकर चिल्लाईं।







कूकू और भूरी दोनों घोंसले के पास आ गईं और उत्सुकता से अंडे को ताकने लगीं। पहले तो अंडे पर एक हल्की-सी दरार पड़ी। परंतु फिर बहुत देर तक कुछ भी नहीं हुआ। समय बीत ही नहीं रहा था। घंटे, दिनों जैसे लगने लगे। पर अंत में अंडा फूटा और उसके खोल में से एक

नन्हा-सा, गीला-सा, एक हड्डीवाला चूजा बाहर निकला।


“कितना सुंदर है!” कूकू के मन में चूजे को देखकर लड़्डू फूटने लगे।

“सच में कितना खूबसूरत है!”

भूरी ने हामी भरते हुए कहा।

कूकू ने चूजे के पास से मुआयना करते हुए कहा, “देखो भूरी, इस चूजे की चोंच तो बिल्कुल तुमसे मिलती है।”

“परंतु इसके पैर तो बिल्कुल तुम्हारे पैरों जैसे हैं, कूकू” भूरी ने कहा। छोटे-से चूजे ने दोनों मुर्गियों की आँखों में प्यार से झाँककर देखा।



“हमारा चूजा दुनिया में सबसे प्यारा है,” कूकू और भूरी दोनों गाने लगीं।

दुनिया में शायद ही कोई ऐसा चूजा हो जिसे इतना प्यार और दुलार मिला हो।

“ऐसा चूजा जिसकी एक नहीं बल्कि दो माँ हों।”

इसका मतलब यह नहीं कि कूकू और भूरी की बाद में कभी लड़ाई नहीं हुई।

वे खूब लड़ती भी थीं परन्तु उनमें गहरी दोस्ती भी थी।

### शब्दार्थ

खूबसूरत	— सुन्दर	उजले	— साफ, सफेद
थिरकना	— नाचना	तहस-नहस करना	— बर्बाद कर देना
नोक-झोंक	— परस्पर की छेड़छाड़		
दड़बा	— मुर्गी के रहने का स्थान		
डींग मारना	— घमंड में आकर अपनी तारीफ करना		
शान बघारना	— स्वयं की विशेषताओं को बताना		



### प्रश्न और अभ्यास

#### बोधप्रश्न

- कक्षा को दो समूहों में बाँटकर परस्पर प्रश्नोत्तर कराएँ। कुछ प्रश्न ऐसे भी हो सकते हैं—  
क. इस पाठ में जिन दो मुर्गियों की कहानी है, उनके क्या नाम हैं?  
ख. इस पाठ में एक कुत्ते का भी उल्लेख है। तुम उसको क्या नाम देना चाहोगे/चाहोगी?  
बच्चों के प्रश्नोत्तर के बाद शिक्षक भी मौखिक प्रश्न पूछें।

#### प्रश्न 1 निम्नलिखित प्रश्नों के उत्तर लिखो—

- क. दोनों मुर्गियाँ किस प्रकार अपनी-अपनी प्रशंसा कर रही थीं?
- ख. कुत्ते को दड़बे पर आक्रमण करने का कब मौका मिला?
- ग. कबूतर ने मुर्गियों को क्या सलाह दी और क्यों दी?
- घ. दोनों मुर्गियों में अंत में कैसे दोस्ती हो गई?

#### प्रश्न 2 कहानी को ध्यान से समझते हुए पढ़ो। अब लिखो ये वाक्य किसने, किससे कहे—

- क. “मेरे अंडे एकदम दूध की तरह उजले हैं।”
- ख. “मेरे चूजे कितने खूबसूरत हैं।”
- ग. “मेरे अंडे तो दुनिया में सबसे सुंदर हैं।”
- घ. “यह अंडा मेरा है।”
- ङ. “अगर तुम दोनों ऐसा करोगी तो यह इकलौता अंडा भी धीरे-धीरे ठंडा हो जाएगा।”
- च. “कुत्ते को रोको।”

#### प्रश्न 3 कारण बताते हुए उत्तर लिखो।

- क. कूकू और भूरी में कैसे दोस्ती हो गई?
- ख. कुत्ता यदि सभी अंडों को नष्ट कर देता तो क्या होता?

#### भाषातत्त्व और व्याकरण

यहाँ हम सीखेंगे — मुहावरों का वाक्यों में प्रयोग।

- श्रुतिलेख और शब्दार्थ की गतिविधि कराएँ।
- प्रश्न 1 नीचे लिखे मुहावरों के अर्थ लिखो एवं वाक्यों में प्रयोग करो।  
डींग मारना, शान बघारना, तहस-नहस कर देना, मन में लड़्डू फूटना।
- प्रश्न 2 ऐसे दो शब्द छाँटकर लिखो जिनकी मात्रा बदलने पर अर्थ बदल जाता है जैसे ‘दिन’ तथा ‘दीन’।
- प्रश्न 3 ‘ई’ की मात्रा वाले पाँच स्त्रीलिंग शब्द लिखो।
- प्रश्न 4 इस तालिका में चार-चार वर्णों से बने चार शब्द लिखे गए हैं। ये वर्ण एक निश्चित नियम से लिखे गए हैं। इनमें पशु है, एक पक्षी है, एक सब्जी है और एक फल है।

सोचकर इनके नाम लिखो।

ख	क	क	सी	र	बू	ट	ता	गो	त	ह	फ	श	र	ल	ल
---	---	---	----	---	----	---	----	----	---	---	---	---	---	---	---

### रचना

- इस चित्रकथा को कहानी के रूप में संक्षेप में लिखो।

### गतिविधि

- इस चित्रकथा को पढ़कर इस पर एक एकांकी तैयार करो और उसे कक्षा में प्रस्तुत करो।
- मुर्गियों के रहने का गत्ते का एक दड़वा तैयार करो।
- अंडे के छिलकों से जोकर का मुँह बनाओ।

### योग्यता-विस्तार

- अलग-अलग जानवरों की आवाज स्वयं बोलो।
- भूरी और कूकू की तरह तुम और चित्रकथा ढूँढो और अपने सहपाठियों के साथ बैठकर पढ़ो।





**पाठ 13****दान के परब—छेरछेरा**

छत्तीसगढ़ म कतको परब—तिहार हवय। छेरछेरा हमर कृषि—संस्कृति के परब आय। ये पाठ म छेरछेरा परब के बरनन हवय।

छत्तीसगढ़ म छेरछेरा ल पूस महिना के अँजोरी पाख म पुन्नी के दिन परब बरोबर मनाय जाथे। किसान अपन फसल ल मीज—कूट के कोठी—ढाबा म धर लेथें। इन्द्रदेव के किरपा ले जब खूब बरसा होथे त अच्छा फसल घलो होथे, तहाँ उँखर हिरदे झूम उठथे। छत्तीसगढ़ म ये दिन जम्मो लइका—सियान छेरछेरा माँगे बर जाथें अउ गीत गाथें—“छेरिक छेरा, छेर मरकनिन छेर छेरा, माई कोठी के धान ल हेरहेरा।”

दफड़ा, गुदुम अउ मोहरी के धुन म मगन हो के सब नाचथें। जब बिदागरी म देरी होवत देखथें त फेर दूसर गीत गाथें —

“ तारा रे तारा, अंगरेजी तारा, जल्दी—जल्दी बिदा करहू, जाबो दूसर पारा।”

“अरन—बरन कोदो दरन, जभे देबे तभे टरन।”

हमर छत्तीसगढ़ म एक ठन ये रिवाज घलो हवय। किसान मन अपन कोठार—बियारा म धान के मिंजई के आखरी दिन, उहाँ जतका मनखे रहिथें, सब झन ल धान निछावर करथें।

जब किसान के धान के मिंजई छेवर हो जाथे, तभे ये समिलहा छेवर ह “छेरछेरा पुन्नी” के परब के रूप म मनाय जाथे।

छेरछेरा परब के एक ठन लोककथा हवय। बहुत समे पहिली बड़हर मन अपन धान—कोदो ल मीज—कूट के कोठी—ढोली म भर लेवँय, अउ बनिहार मन अन्न के दाना बर तरसँय। पोट—पोट भूख मरँय।

अपन कमइया बेटा मन ल भूखे मरत धरती दाई देखे नइ सकिस। वो ह घोर अंकाल पार दिस। धरती बंजर होगे। एक ठन हरियर काँदी नइ जामिस। अन अउ पानी बर हाहाकार मचगे। ये बिपत ले बाँचे बर बड़हर मन धरती दाई के पूजा—पाठ करे लागिन।

सात दिन ले पूजा—पाठ करिन। पूजा—पाठ होइस, तेखर पाछू धरती दाई परगट होगे। सब झन जय—जयकार करिन। त धरती दाई ह बड़हर मन ल कहिस—“सब झन अपन—अपन उपज के

**शिक्षण संकेत :** लइका मन ले छत्तीसगढ़ के परब—तिहार के संबंध म चर्चा करँय। ओ मन ल बतावँय के जम्मो परब—तिहार बेरा बखत म आथें। परब अउ तिहार के संबंध म लइकामन ले प्रश्न पूछँय अउ उँकर मन से आने परब—तिहार के बारे म सुनय।



ठोमा—खोंची हिस्सा बनिहार ल दान करहू। कोनो ल छोटे अउ कोनो ल बड़े इन समझहू। कोनो गरीब होय, चाहे बड़हर, धान—कोदो के दान लेहू—देहू तभे अंकाल सिराही।”

देवी के बात ल सब इन हाँसी—खुशी ले मान लेइन। तब धरती दाई ह अन, पानी, साग—भाजी कंद—मूल, फल—फूल अउ जरी—बूटी के बरसा कर दिस। लोगन के मन म खुसियाली



छागे। आदिशक्ति माता ह शाकंभरी देवी के रूप म परगट होइस। ये दिन ल शाकंभरी जयंती के रूप म घलो मनाय जाथे।

छेरछेरा के दिन जम्मो मनखे जात—धरम, ऊँच—नीच अउ छोटे—बड़े के भेदभाव ल भुला के अन के दान माँगे बर जाथें। धान—कोदो के दान ल कोनो बर्तन म नइ करे जाय, टुकना, चरिहा नइ त सुपा—टोपली म देखें।

छत्तीसगढ़ म छेरछेरा के दिन हाँसी—खुशी के नंदिया—नरवा बोहाथे। कोनो बड़े न कोनो छोटे। सब इन बरोबर हवँय। आज ले सबो धान—कोदो के दान लेवत हवँय अउ देवत हवँय।

छेरछेरा परब हम सब इन ल जुरमिल के रहना सिखाथे। मिल—बाँट के खाये बर कहिथे। ये ह हमर छत्तीसगढ़ के जम्मो लइका—सियान बर बरोबरी के तिहार आय। छेरछेरा के दिन धान या रूपया—पैसा के दान करे जाथे।

## छत्तीसगढ़ी शब्द के हिन्दी अर्थ

परब	—	पर्व
अंजोरी पाख	—	शुक्ल पक्ष
पुन्नी	—	पूर्णिमा
हिरदे	—	हृदय
मोहरी	—	शहनाई
बिधुन होना	—	मग्न होना
कोठार	—	खलिहान
निछावर	—	न्यौछावर
छेवर	—	आखिरी/कार्य पूरा होना/कार्य समाप्त या पूर्ण होना
समिलहा	—	सम्मिलित/सौँझा
काँदी	—	घास
सिराना	—	खत्म होना/अंत होना
जम्मो	—	सभी
बड़हर	—	धनी

## प्रश्न अउ अभ्यास

## बोध प्रश्न

गुरुजी कक्षा के लइकामन के दू दल बनाके मुँहअँखरा प्रश्न—उत्तर करावैय। कुछ प्रश्न अइसे हो सकत हैं—

- छेरछेरा परब कोन महिना म मनाय जाथे ?
- काखर किरपा ले खूब बरसा होथे ?

प्रश्न 1 खाल्हे लिखाय प्रश्न के उत्तर लिखब।

- छेरछेरा म कोन—कोन गीत गाय—जाथे ?
- काखर धुन म सब बिधुन हो के नाचथें ?
- अपन कमइया बेटा मन ल भूख मरत कोन देखे नइ सकिस ?
- बड़हर मन फसल ल मीज—कूट के कहाँ घर देवैय?

**गतिविधि**

गुरुजी लइकामन ल तीन दल म बाँटैय। खाल्हे दे बिन्दु ऊपर दल म चर्चा करावैय।

1. पाँच ठन अन के नाँव बतावव ?
2. खेती हमर बर कतका उपयोगी हवय ?
3. धान के खेती कतका किसम ले करे जाथे ?

**भाषा—तत्त्व अउ व्याकरण**

इहाँ हम सीखबो— पर्यायवाची शब्द अउ उल्टा अर्थ वाले शब्द।

प्रश्न 1. ये शब्द मन के पर्यायवाची हिन्दी शब्द लिखव—

महिना, दिन, धरती, बेटा, पानी

प्रश्न 2. खाल्हे लिखाय शब्द मन के उल्टा अर्थ वाले हिन्दी शब्द लिखव—

पुन्नी, जल्दी, जयंती

**रचना**

एक ठन सुआगीत लिख के ओकर हिन्दी म अर्थ लिखव।

**गतिविधि**

लइकामन अलग—अलग समूह बना के छेरछेरा नाचे के अभ्यास करैय अउ छेरछेरा के गीत गा के कक्षा म सुनावैय।

**योग्यता विस्तार**

छत्तीसगढ़ के परब—तिहार के सूची बनावव अउ ऊँखर बारे म अपन गुरुजी ले जानकारी लेवव।

+++





**पाठ 14****ऊर्जा की बचत**

लकड़ी, तेल, कोयला, पेट्रोल आदि ऊर्जा के स्रोत हैं। धीरे-धीरे इनके भंडार कम हो रहे हैं। बिजली भी ऊर्जा का स्रोत है। इसकी माँग बढ़ रही है, उत्पादन उतना नहीं हो रहा। इसलिए वैज्ञानिक ऊर्जा के नए स्रोत खोज रहे हैं और उसकी बचत के उपाय बता रहे हैं।

जाड़े के दिन थे। मीनू अपने आँगन में रस्सी कूद रही थी— एक, दो, तीन, चार .. पच्चीस तक आते-आते थककर हँफने लगी। उसकी माँ सोलर कुकर में दाल, चावल, आलू रख रही थीं। इतने में मीनू की सहेली रजिया आई और बोली, “मौसी, ये क्या कर रही हो ? इस बक्से में आप क्या रख रही हैं ?

मौसी कुछ जवाब देतीं इसी बीच मीनू ने हँसते हुए कहा, “अरी मूर्ख, यह बक्सा नहीं है, सोलर कुकर है।”

“सोलर कुकर! मौसी यह क्या होता है ? यह किस काम आता है?” अब मौसी बोलीं—“बेटी! इसे सोलर कुकर कहते हैं। सोलर का अर्थ है सूर्य का और कुकर का अर्थ है खाना बनाने का यंत्र। सोलर कुकर का अर्थ हुआ— वह यंत्र जिसमें सूर्य की ऊर्जा से खाना पकता है।”

“मौसी, हमें सोलर कुकर की आवश्यकता क्यों पड़ी ? खाना तो हम चूल्हे पर, स्टोव पर और गैस पर ही बनाते हैं।”

मौसी बोलीं, “यह तो तू जानती है हमारे देश की जनसंख्या दिन दूनी, रात चौगुनी बढ़ती जा रही है। ऊर्जा के जो स्रोत हैं— लकड़ी, तेल, गैस आदि —वे धीरे-धीरे कम होते जा रहे हैं। इसलिए नए स्रोतों को खोजा जा रहा है। सूर्य से हमें बहुत ऊर्जा मिल सकती है। इसलिए वैज्ञानिकों ने यह नया यंत्र बनाया है— सोलर कुकर। इसमें खाना पकाया जाता है। इसमें खाना बहुत स्वादिष्ट पकता है।”

“मौसी, इसमें काले-काले डिब्बे रखे हैं, भीतर आइना लगा है। यह किसलिए?”

“हाँ, देख इसके ढक्कन में अंदर की तरफ बड़ा-सा आइना लगा है। उसके बाद यह एक पारदर्शी काँच की पट्टी है। बक्से के अंदर खाना रखने के लिए काले-काले डिब्बे हैं। बक्से के ढक्कन को खोलकर धूप की तरफ रखते हैं। सूरज की किरणें आइने से टकराकर अंदर वाले काँच पर सीधी पड़ती हैं। इसकी गर्मी से ही डिब्बों में रखा खाना पकता है।”

“मौसी, खाना तो गैस चूल्हे पर भी पक जाता है— फिर सोलर कुकर पर क्यों पकाया जाए।”

**शिक्षण-संकेत :** पाठ प्रारंभ करने के पूर्व ऊर्जा पर चर्चा कीजिए। ऊर्जा के स्रोत पूछिए और बताइए। इनका महत्व भी बताइए। यह भी बताइए कि ऊर्जा के भंडार समाप्त होते जा रहे हैं। उनकी बचत करने के उपायों पर भी चर्चा करें। कक्षा को छोटे-छोटे समूहों में बाँट दें और उन्हें एक-एक अनुच्छेद पढ़ने और चर्चा करने को दें। फिर आदर्श वाचन करें और बच्चों से पढ़वाएँ। पढ़ने के साथ-साथ कठिन शब्दों का अर्थ बताते जाएँ और बच्चों से वाक्य प्रयोग कराते जाएँ।

मौसी ने बताया, “तू ठीक कहती है। खाना तो चूल्हे पर लकड़ी जलाकर, मिट्टी के तेल से जलनेवाले स्टोव पर या गैस के चूल्हे पर भी बनता है। लेकिन इन साधनों से खाना बनाने में जितनी ऊर्जा खर्च होती है, उससे बहुत कम ऊर्जा इस सोलर कुकर में लगती है। इससे सबसे बड़ा लाभ यह है कि हमें लकड़ी जलाने या मिट्टी का तेल जलाने या गैस जलाने पर जो खर्च होता है, सोलर कुकर पर ऐसा कोई धन खर्च करना नहीं पड़ता।”

“मौसी, एक अकेली लकड़ी या मिट्टी के तेल को बचाने का सवाल नहीं है। कभी बिजली की कमी हो जाती है, कभी पेट्रोल की कमी हो जाती है। इनको बचाने के भी उपाय होने चाहिए।”

“तू ठीक कहती है, बेटी! वैज्ञानिक दिन-रात इनको अधिक-से-अधिक बचाने के उपाय सोच रहे हैं। तूने वायु-ऊर्जा के संबंध में सुना होगा। वायु से बिजली पैदा की जा रही है। पवन-चक्कियाँ बनाई जा रही हैं, जो हवा की ऊर्जा से चलती हैं। पहाड़ों पर पानी की धार से बिजली पैदा की जाती है और उससे आटा-चक्कियाँ चलती हैं। अपने राज्य के गाँवों में गोबर गैस से बहुत ऊर्जा पैदा की जाती है, जो तरह-तरह से हमारे काम आती है।”

“मौसी, वैज्ञानिक तो ऊर्जा के नए-नए स्रोत खोज रहे हैं। हम लोगों को भी कुछ काम करना चाहिए।”

“बेटी! तूने बहुत अच्छी बात कही। अगर हर आदमी ऐसा सोचे तो हमारी सारी समस्याएँ दूर हो जाएँ। बिजली की बचत के लिए हम आसानी से यह कर सकते हैं कि जब प्रकाश या हवा की जरूरत न हो तो बिजली के बल्ब, ट्यूबलाइट, पंखे न चलाए जाएँ। बल्ब जलाने में अधिक मात्रा में बिजली खर्च होती है। उनके स्थान पर ऐसी ट्यूब लाइट या बल्ब जलाएँ जिनमें बिजली कम खर्च हो। विवाह-शादी, जन्म-दिन आदि अवसरों पर अधिक तड़क-भड़क न करें। इसी प्रकार नल से जितना पानी जरूरी हो, उतना ही लें। फालतू पानी न बहने दें। मोटर साइकिल, स्कूटर, कार का कम-से-कम उपयोग करें। हर चीज़ की बचत करना हमारी आदत बन जाए तो हमारी सारी समस्याएँ दूर हो जाएँ।”

“मौसी! मैं तो मीनू के साथ बैठकर होमवर्क करने आई थी। आपने इतनी अच्छी बातें बताई। मैं भी ये बातें अपनी सहेलियों को बताऊँगी। मीनू, अब चल, थोड़ा पर्यावरण अध्ययन पढ़ लें।”



### शब्दार्थ

ऊर्जा	—	शक्ति	स्वादिष्ट	—	अच्छा स्वाद देनेवाला
यंत्र	—	मशीन	आइना	—	दर्पण

### प्रश्न और अभ्यास

#### बोधप्रश्न

- शिक्षक पाठ पर बच्चों से मौखिक प्रश्नोत्तर कराएँ। जरूरत पड़ने पर स्वयं प्रश्न का उत्तर बच्चों को बताएँ।

प्रश्न 1 निम्नलिखित प्रश्नों के उत्तर लिखो।

- क. सोलर कुकर किस काम आता है?
- ख. सोलर कुकर के रूप का वर्णन करो।
- ग. सोलर कुकर से क्या-क्या लाभ हैं?
- घ. पेट्रोल की बचत हम कैसे कर सकते हैं?
- ङ. बिजली की बचत किस प्रकार की जा सकती है?

### भाषा-तत्त्व और व्याकरण

यहाँ हम सीखेंगे – वाक्य परिवर्तन, विलोम शब्द और नए शब्द बनाना।

- शिक्षक बच्चों से किसी एक अनुच्छेद का श्रुतिलेख लिखवाएँ।

प्रश्न 1 नीचे दिए गए शब्दों/वाक्यांशों का अपने वाक्यों में प्रयोग करो।

अधिक-से-अधिक, नए-नए, तरह-तरह।

प्रश्न 2 निम्नलिखित वाक्यों को अलग-अलग प्रश्नवाचक शब्दों का प्रयोग कर बदलो।

- क. हम लोगों को भी कुछ काम करना चाहिए।
- ख. वैज्ञानिक ऊर्जा के नए स्रोत खोज रहे हैं।
- ग. ऊर्जा की बचत के लिए उपाय होने चाहिए।

प्रश्न 3 'इक' लगाकर नए शब्द बनाओ, जैसे—

समाज + इक – सामाजिक

धर्म + इक – \_\_\_\_\_ ; पुराण + इक – \_\_\_\_\_,  
 साहित्य + इक – \_\_\_\_\_ ; अर्थ + इक – \_\_\_\_\_,  
 परिवार + इक – \_\_\_\_\_ ; विज्ञान + इक – \_\_\_\_\_

### समझो

- आवश्यक में 'ता' जोड़कर बना है 'आवश्यकता'।
- प्रश्न 4 स्वच्छ, नम्र, पवित्र शब्दों में 'ता' जोड़ो और नए शब्द बनाकर उनका वाक्यों में प्रयोग करो।
- प्रश्न 5 इन शब्दों के विलोम शब्द लिखो।  
 अधिक, ठीक, सीधी, उपयोग, बनाना, अर्थ।

### रचना

- पानी को बचाने के कोई दस उपाय लिखो।

### योग्यता-विस्तार

- सोलर कुकर को देखो। यह समझो कि इसमें खाना किस तरह पकता है।
- यदि तुम्हारे आसपास गोबर गैस से चलनेवाला कोई यंत्र हो तो उसके संबंध में विस्तार से जानकारी लो।





**पाठ 15****चूड़ीवाला**

यह सोचना बिल्कुल गलत है कि छोटे लोगों का ईमान मूल्यवान वस्तुओं पर डिग जाता है। इस कहानी में एक छोटी बालिका ने अपने पिता के चोरी करने के कारनामे को बताकर यह सिद्ध कर दिया है कि छोटे लोग भी बहुत ईमानदार होते हैं।

मैं अपनी गुड़िया से खेल रही थी कि बाहर से किसी ने लंबी हाँक लगाई, 'चूड़ियाँ ले लो, चूड़ियाँ। फिर किसी ने कहा, 'अरे नहीं, बाहर आकर देखो तो। तुम्हारे लिए चूड़ियाँ लाया हूँ।'

मैं भागी-भागी बाहर गई तो देखा कि चूड़ीवाला सिर पर चूड़ियों की टोकरी रखे खड़ा है। उसने मुझे देखकर कहा, 'आओ नहीं, कुछ चूड़ियाँ खरीद लो।'

मैं बोली, 'मुझे चूड़ियाँ खरीदनी तो थीं, मगर खरीद नहीं सकती क्योंकि माँ बाहर गई हैं। पैसे कौन देगा?'

'कोई बात नहीं। आओ, आकर चुन लो। मैं पैसे किसी और दिन आकर ले जाऊँगा।'

मैं थोड़ी देर सोचती रही। चूड़ीवाले ने मुस्कराकर पूछा, 'बिटिया, तुम्हें कौन-से रंग की चूड़ियाँ सबसे ज्यादा पसंद हैं?'

'नारंगी,' मैंने उत्तर दिया और चूड़ियाँ भी चुन लीं। चूड़ीवाले ने वे छह चूड़ियाँ मुझे पहना दीं। तब तक माँ भी आ गई और उन्होंने चूड़ीवाले को पैसे दे दिए।

कुछ दिनों बाद चाचा मेरे लिए एक सुन्दर-सी, बोलनेवाली गुड़िया ले आए। उसे पाकर मैं तो पुलकित हो उठी।

मैंने माँ से कहा, 'अम्मा, मैं अपनी गुड़िया के लिए भी चूड़ियाँ खरीदूँगी।'

माँ ने कहा, 'बेटी, जरूर लेना। चूड़ीवाले को आने दो।'

एक दिन गली में 'चूड़ियाँ ले लो, आओ लड़कियो, चूड़ियाँ ले लो,' की आवाज़ सुनाई पड़ी। मैं अपनी गुड़िया को साथ लेकर, लपककर नीचे उतरी। मैंने चूड़ीवाले को बुलाया। वह चूड़ियों की टोकरी के साथ बरामदे में आकर बैठ गया।

उसने पूछा, 'अब कौन-सी चूड़ियाँ चाहिए?'

मैंने उसे अपनी गुड़िया दिखाकर कहा, 'मेरी गुड़िया के लिए अच्छी-सी चूड़ियाँ दे दो।'

चूड़ीवाले ने हँसकर कहा, 'हाँ, हाँ! क्या यह तुम्हारी बिटिया है?'

'हाँ!'

**शिक्षण-संकेत :** बच्चों से फेरीवालों के संबंध में चर्चा करें। इनसे तुमको क्या लाभ होता है- पूछें और बताएँ। चूड़ियों के संबंध में भी चर्चा करें। पाठ का सारांश बता दें और छोटे-छोटे समूह में पाठ बाँट दें। बच्चे समूह में अनुच्छेद पढ़कर चर्चा करें। अपने-अपने समूह का सारांश कहलवाएँ। बाद में पाठ का वाचन करें और अनुकरण वाचन कराएँ। विद्यार्थियों के उच्चारण पर विशेष ध्यान दें। उ और ङ के उच्चारण को स्पष्ट करें।



उसने मेरी गुड़िया के लिए लाल चूड़ियाँ चुनकर निकालीं। फिर मेरी गुड़िया को देखकर बोला, “बड़ी सुन्दर है गुड़िया तुम्हारी; बहुत महँगी होगी।”

“हाँ, बहुत कीमती है।”

“मेरी बेटी को भी ऐसी गुड़िया पसंद आएगी।”

“तुम्हारी बेटी भी है क्या?”

“हाँ, तुम्हारी ही उम्र की होगी।”

“क्या उसके पास गुड़िया नहीं है?”

“नहीं, हम गरीब आदमी हैं। ऐसी गुड़िया कहाँ से खरीदेंगे?”

“चिंता मत करो। मैं चाचा से कहकर एक गुड़िया और मँगवा दूँगी। चूड़ियों के कितने पैसे देने हैं?”

“पचास पैसे।”

“जरा मेरी गुड़िया का ध्यान रखना, मैं पैसे लाती हूँ।”

मैं लपककर ऊपर माँ के पास पैसे लेने गई लेकिन जब वापस नीचे पहुँची तो चूड़ीवाला जा चुका था और मेरी गुड़िया भी गायब थी।

“मेरी गुड़िया, मेरी गुड़िया.....” मैं रोती हुई माँ के पास पहुँची।

“माँ, चूड़ीवाला मेरी गुड़िया ले गया। मेरी नई गुड़िया।”

“चूड़ीवाला! तुमने उसे गुड़िया क्यों दी?” माँ ने कहा और वे भागकर चूड़ीवाले को देखने बाहर निकलीं।

मैं रो रही थी।

मेरी माँ ने मुझे चुप किया और पड़ोसियों को भी सतर्क रहने के लिए कहा।

उस रात मैं रोती-रोती सोई। अगली सुबह मैं जल्दी ही उठ खड़ी हुई और खिड़की के पास बैठ गई। तभी मैंने देखा कि एक आदमी चादर ओढ़े हमारे घर की ओर आ रहा है। उसके साथ एक छोटी लड़की भी थी। मैं उस आदमी का चेहरा नहीं देख पा रही थी।

हमारे घर के सामने आकर वह आदमी रुक गया। उस आदमी ने लड़की को एक पैकेट दिया और कुछ कहा। वह लड़की पैकेट पकड़े हुए हमारे फाटक के निकट आई। उसकी फ्राक गन्दी और फटी हुई थी।

मैं उसे फाटक के पास खड़े देख नीचे उतरी। मैंने लड़की से पूछा, “तुम कौन हो? क्या चाहिए?” वह कुछ देर देखती रही, फिर उसने पूछा “तुम्हारी अम्मा कहाँ हैं?”

“ऊपर हैं।”

लड़की ने सावधानी से पैकेट खोला। उसमें मेरी गुड़िया थी।

“अरे, यह तो मेरी गुड़िया है। तुम्हें कहाँ मिली?”





वह ऐसे बोली, जैसे उसने मेरा प्रश्न सुना ही न हो। "तुम अपनी गुड़िया ले लो। ये जो फाटक के पास खड़े हैं, मेरे पिता जी हैं। वे चूड़ियाँ बेचते हैं। जब वे मेरे लिए यह गुड़िया ले गए तो मुझे आश्चर्य हुआ कि वे इतनी कीमती गुड़िया कहाँ से लाए।" कुछ देर रुककर उसने फिर कहना शुरू किया, "हम

गरीब हैं। ऐसी गुड़िया के बारे में मैं सपने में भी नहीं सोच सकती थी।"

मैं कुछ बोल न सकी। तभी चूड़ीवाला भी आगे आ गया। उसने चेहरे से चादर हटाई और धीमे स्वर में कहा, "नन्हीं, अपनी गुड़िया ले लो। मैं इसे अपनी बेटी के लिए ले गया था। जब इसने सुना कि मैंने गुड़िया चोरी की है तो इसने इसे लेने से इंकार कर दिया।"

मैंने अपनी गुड़िया उठाई और गले से लगा ली और कहा –

"मुन्नी! धन्यवाद। मैं तुम्हें सदा याद रखूँगी।"

इतने में मेरी अम्मा फुर्ती से नीचे उतर आई। जब उन्होंने पूरी कहानी सुनी तो वे बोलीं, "चूड़ीवाले, ये पैसे लो। जाकर अपनी बेटी को गुड़िया खरीद देना।"

जैसे ही वे फाटक से बाहर निकले, मुन्नी मुड़कर मुस्कराई। मैंने हाथ हिलाया और उसने भी इसका उत्तर हाथ हिलाकर दिया।

### शब्दार्थ

परिचित	—	जाना-पहचाना	सँभलकर	—	सावधानीपूर्वक
फाटक	—	बड़ा दरवाजा	सतर्क	—	सावधान
आश्चर्य	—	हैरानी, अचंभा			

### प्रश्न और अभ्यास

#### बोधप्रश्न

- कक्षा को दो समूहों में बाँटकर बच्चों से परस्पर मौखिक प्रश्नोत्तर करवाएँ। बच्चों के प्रश्नोत्तर के बाद शिक्षक दोनों समूहों से स्वयं कुछ मौखिक प्रश्न पूछें। कुछ प्रश्न इस प्रकार के हो सकते हैं—

क. चूड़ी खरीदनेवाली लड़की का क्या नाम था ?

ख. नन्हीं ने किस रंग की चूड़ियाँ खरीदीं ?

ग. नन्हीं की गुड़िया कौन ले गया और क्यों ?

बच्चों के प्रश्नोत्तर के बाद शिक्षक भी दोनों समूहों से मौखिक प्रश्नोत्तर करें।

प्रश्न 1 नीचे लिखे प्रश्नों के उत्तर लिखो :

क. नन्हीं को किस रंग की चूड़ियाँ पसंद थीं ?

- ख. उसने अपनी गुड़िया के लिए किस रंग की चूड़ियाँ पसंद कीं?  
 ग. चूड़ीवाला नहीं की गुड़िया लेकर क्यों चला गया ?  
 घ. नहीं की माँ ने पड़ोसियों को चूड़ीवाले से सावधान रहने के लिए क्यों कहा ?  
 ङ. चूड़ीवाले की बच्ची ने नहीं की गुड़िया क्यों लौटा दी ?  
 घ. तुम्हारी कोई प्रिय चीज खो जाने या नष्ट हो जाने पर तुम्हें कैसा लगता है ?

**प्रश्न 2** सोचो और लिखो।

- क. चूड़ियाँ किस-किस पदार्थ से बनती हैं ?  
 ख. चूड़ीवाला अपना मुँह ढँककर क्यों आया था ?

**प्रश्न 3** नहीं और मुन्नी दोनों में से तुम्हें किसका चरित्र अच्छा लगा? उसके चरित्र की विशेषताएँ लिखो।

**प्रश्न 4** तुमने यह कहानी अच्छी तरह पढ़ी। अब लिखो किसने, किससे कहा ?

- क. "माँ, चूड़ीवाला मेरी गुड़िया ले गया।"  
 ख. "मेरी बेटा को भी ऐसी गुड़िया पसंद आएगी।"  
 ग. 'क्या उसके पास गुड़िया नहीं है ?'  
 घ. 'मैं तुम्हें सदा याद रखूँगी।'  
 ङ. 'नहीं, अपनी गुड़िया ले लो।'

- शिक्षक पाठ में से शब्द छाँटकर बच्चों को श्रुतिलेख लिखवाएँ। इसके बाद श्यामपट पर शब्द लिखकर तथा पुस्तक में अनुच्छेद बताकर बच्चों को इनकी स्वयं जाँच करने को कहें।

**प्रश्न 1** जैसे 'चूड़ी बेचनेवाले को चूड़ीवाला कहते हैं, वैसे ही इन्हें क्या कहेंगे ?'

- क. दूध बेचनेवाले को                      ख. सब्जी बेचनेवाले को।  
 ग. रिक्शा चलानेवाले को।            घ. चाट बेचनेवाले को।  
 ङ. ताँगा चलानेवाले को।

**प्रश्न 2** 'दुकान' शब्द में 'दार' शब्द लगाने से शब्द बना 'दुकानदार'। इसी तरह तुम भी 'दार' लगाकर पाँच शब्द बनाओ और उन्हें अपने वाक्यों में प्रयोग करो।

**प्रश्न 3** चूड़ीवाले ने मुस्कराकर पूछा। इस वाक्य का अर्थ है – चूड़ीवाला मुस्कराया फिर उसने पूछा। अब इन वाक्यों को इसी प्रकार तोड़कर लिखो।

- क. चूड़ीवाला गुड़िया लेकर चला गया।  
 ख. पुलिस ने चोर से डाँटकर पूछा।  
 ग. मैंने उसे अपनी गुड़िया दिखाकर कहा।

**प्रश्न 4** नीचे लिखे शब्दों के एकवचन तथा बहुवचन रूप देखो, समझो। इसी प्रकार अन्य दिए गए एकवचन शब्दों के बहुवचन रूप बनाकर लिखो।



एकवचन	बहुवचन	एकवचन	बहुवचन
गुड़िया	गुड़ियाँ	चूड़ी	चूड़ियाँ
चुटिया	चुटियाँ	खिड़की	खिड़कियाँ
खटिया	.....	लड़की	.....
डिबिया	.....	बिजली	.....
पटिया	.....	चींटी	.....
बछिया	.....	सीटी	.....
चिड़िया	.....	सीढ़ी	.....

### समझो

- ये सभी शब्द स्त्रीलिंग शब्द हैं। इनमें बाईं ओर के सभी शब्द आ की मात्रा ( 1 ) से अन्त होने वाले हैं और दाईं ओर के शब्द 'ई' की मात्रा ( 1 ) से अंत होनेवाले हैं। इनके बहुवचन बनाने के नियम समझो।

### याद रखो

- जब हम इनका स्वतंत्र रूप में प्रयोग करते हैं, तब इनका रूप कुछ दूसरा होता है और जब हम इनका कारक के साथ प्रयोग करते हैं, तब इनका रूप दूसरा हो जाता है। दोनों रूपों को समझो—

### रचना

- तुमने कहानी पढ़ ली है। अब इस कहानी को संक्षेप में अपने शब्दों में लिखो।

### गतिविधि

- चूड़ियाँ काँच और लाख से बनाई जाती हैं। काँच और लाख से बने कुछ अन्य पदार्थ इकट्ठे करो और उनका प्रदर्शन कक्षा में करो।

### योग्यता विस्तार

- चूड़ीवाले का रूप बनाकर चूड़ी बेचने का अभिनय कक्षा में करो।
- तुम्हारे आसपास इसी तरह की घटना घटी हो या तुम्हारी जानकारी में ऐसी घटना हो तो उसे कक्षा में सुनाओ।





**पाठ 16****राजिम मेला (सहेली को पत्र)**

पत्र लिखने की आवश्यकता सभी को पड़ती है। सभी परिवारों के कुछ लोग, संबंधी, मित्र देश-विदेश में दूर-दूर तक रहते हैं। धनवान लोग उनसे दूरभाष पर बात करते रहते हैं, पर सभी लोगों के यहाँ तो दूरभाष नहीं हैं। वे पत्र-व्यवहार के द्वारा एक-दूसरे का कुशल-क्षेम पूछते हैं और आवश्यक जानकारी देते हैं। इस पाठ में एक सहेली ने एक मेला देखने के बाद इस पत्र में उसका वर्णन किया है। पत्र पढ़कर पत्र लिखने का तरीका जानो।

शंकर नगर, रायपुर

(छत्तीसगढ़)

22 दिसम्बर, 2010

प्यारी सहेली श्वेता,

मैं यहाँ पर अच्छी हूँ। तुम कैसी हो? तुम्हारी पढ़ाई कैसी चल रही है। हमारे स्कूल में अभी खेल प्रतियोगिताएँ चल रही हैं। मैं भी खो-खो और लम्बी दौड़ में भाग ले रही हूँ। तुम्हारे यहाँ खेल प्रतियोगिताएँ कब हैं? अरे हाँ, एक बात मैं तुम्हें बताना चाह रही थी। कुछ दिन पहले मैं राजिम अपने मामा के यहाँ गई थी, माँ और पिता जी के साथ। पिता जी के लिए मामा का पत्र आया था कि आप लोग सत्तो को लेकर आ जाइए; यहाँ माघ का मेला लगा है। बस, हम लोग चल पड़े। मामा-मामी से मिलना और मेला देखना— एक पंथ दो काज। जिस बस में हम लोग राजिम जा रहे थे, उसमें बहुत ज्यादा भीड़ थी। थोड़ी देर तो हमें बस में सीट ही नहीं मिली; हमें खड़े-खड़े ही जाना पड़ा। लेकिन फिर बैठने के लिए सीट मिल गई। बस में मैं बैठी रास्ते भर मेले के बारे में ही सोचती रही। वहाँ तरह-तरह के झूले होंगे, अच्छे-अच्छे खिलौने मिलेंगे। यह सोचते-सोचते हम कब राजिम पहुँचे, पता ही नहीं चला।

घर पर मामा हम लोगों का इंतजार कर रहे थे। मुझे देखकर उन्होंने मुझे गले से चिपका लिया। वे बोले, “सत्तो, तू खूब आ गई। सब लोगों के साथ मेला देखने में आनंद आएगा। शाम को सब मेला देखने चलेंगे।”

मैंने मामा से पूछा, “मामा, इस मेले के बारे में कुछ बताइए।”

वे बोले, “यह मेला हर वर्ष माघ माह में लगता है। पूरे महीने यहाँ खूब रौनक रहती है। माघी पूर्णिमा को इस मेले की शुरुआत होती है और महाशिवरात्रि को समापन। यहाँ भगवान राम का राजीवलोचन मंदिर और कुलेश्वर महादेव मंदिर हैं। यहाँ तीन नदियाँ—सोंदूर, पैरी और

**शिक्षण-संकेत :** पत्र के संबंध में उसकी आवश्यकता और महत्व पर चर्चा कीजिए। पोस्टकार्ड, अन्तर्देशीय और लिफाफा, जिन पर पत्र भेजे जाते हैं, दिखाइए। इस पत्र के स्वरूप पर चर्चा कीजिए। किसने लिखा है, किसे लिखा है, कब लिखा है, क्या लिखा है, चर्चा के बिंदु हों।

महानदी— का संगम होता है। इसलिए इसे त्रिवेणी संगम भी कहते हैं। राजिम को छत्तीसगढ़ का प्रयाग भी कहते हैं। मेले में बहुत सारे खेल—तमाशे आए हैं। तू देखेगी तो नाच उठेगी।”

हम लोग जल्दी—जल्दी नहाए, हमने खाना खाया और फिर हम मेला जाने के लिए तैयार हो गए। मामा जी के घर से मेले का स्थान थोड़ी ही दूर पर था। मेले से लाउडस्पीकर की आवाजें दूर—दूर तक सुनाई पड़ रही थीं। गाने भी हो रहे थे। बातें करते हुए हम लोग चल रहे थे। मामा जी पिता जी को राजिम के मंदिरों के बारे में बता रहे थे। मुझे तो उन बातों में कुछ मजा नहीं आ रहा था। मेरे मन में तो ऊँचे—ऊँचे, गोल—गोल झूले घूम रहे थे। खिलौनों की दुकानें, चाट दिमाग पर छा रही थीं। पन्द्रह—बीस मिनट में हम मेले में पहुँच गए।



मेले में खूब भीड़ थी। तरह—तरह की दुकानें सजी थीं। छोटे—बड़े कई तरह के झूले थे। कोई बहुत ऊँचे—ऊँचे थे तो कोई चक्कर में चलनेवाले थे। खिलौनों की दुकानें तरह—तरह के खिलौनों से सजी थीं। जगह—जगह गुब्बारेवाले खड़े थे। खाने—पीने की छोटी—छोटी दुकानें लगी हुई थीं। मामा ने पहले तो मुझे गोलवाले झूले में झुलवाया, फिर ऊँचेवाले झूले में वे खुद भी मेरे साथ बैठकर झूले। ऊँचेवाले झूले में बैठकर बहुत मजा आया। इसके बाद मैंने एक



बड़ा—सा गुब्बारा खरीदा। तभी माँ ने एक दुकान की तरफ मेरा ध्यान दिलाया जहाँ पर एक बहुत ही सुंदर गुड़िया रखी थी। वह गुड़िया मुझे बहुत पसंद आई। मैंने उस गुड़िया के लिए माँ से कहा तो माँ ने मुझे गुड़िया दिला दी। पिता जी ने मुझे एक बड़ा—सा खिलौना दिलाया। एक दुकान पर बहुत सुंदर चूड़ियाँ थीं। मैंने खुद अपने लिए चूड़ियाँ

खरीदीं। मेले से निकलते हुए एक दुकान के कोने से लगकर मेरा गुब्बारा फूट गया। मामा हम

सबको चाट की एक दुकान पर ले गए। सबने चाट खाई। रात होते-होते हम मामा के घर पहुँच गये।

मेले के बारे में बताने लायक बहुत सारी बातें हैं लेकिन अब नींद आने लगी है। जब मिलूँगी तब और बातें बताऊँगी।

तुम्हारे पत्र की प्रतीक्षा में

तुम्हारी सहेली  
सरिता

### शब्दार्थ

पूर्णिमा	—	वह रात जिसमें पूरा चाँद निकलता है।
त्रिवेणी	—	जहाँ तीन नदियाँ आपस में मिलती हैं।
प्रतिवर्ष	—	हर साल
प्रयाग	—	इलाहाबाद (प्रयाग प्राचीन नाम हैं)
समापन	—	समाप्त होना/खत्म होना

### प्रश्न और अभ्यास

#### बोधप्रश्न

- कक्षा के दोनों समूहों में मौखिक प्रश्नोत्तर कराएँ। कुछ प्रश्न ऐसे हो सकते हैं—

- क. यह पत्र कहाँ से लिखा गया है ?
- ख. इस पत्र का मुख्य विषय क्या है ?

प्रश्न 1 पत्र पढ़कर नीचे दिए प्रश्नों के उत्तर एक-एक वाक्य में लिखो—

- क. सरिता ने किसे पत्र लिखा ?
- ख. वह किसके साथ, कहाँ गई थी ?
- ग. उसने मेले में क्या-क्या खरीदा ?
- घ. सरिता राजिम किसके घर गई थी ?
- ङ. राजिम का मेला किस माह में भरता है ?

प्रश्न 2 निम्नलिखित प्रश्नों के उत्तर विस्तार से लिखो।

- क. राजिम किन नदियों के संगम पर बसा है ?
- ख. किसी भी मेले में बच्चों के आकर्षण की कौन-सी चीजें होती हैं ?
- ग. त्रिवेणी से क्या तात्पर्य है ?
- घ. राजिम को छत्तीसगढ़ का प्रयाग क्यों कहा जाता है ?

प्रश्न 3 नीचे दिए गए अवतरण में कुछ स्थानों पर खाली स्थान छोड़े गए हैं। उन स्थानों में कोष्ठक में से उचित शब्द चुनकर भरो।

(ने, खड़े, दुकानें, के, तो, झूले, थे, ऊँचेवाले, दिलाया, थी, आया, की, खिलौनों)

मेले में खूब भीड़ थी। तरह-तरह ..... दुकानें सजी थीं। छोटे-बड़े कई तरह.....



..... झूले थे। कोई बहुत ऊँचे-ऊँचे ..... तो कोई चक्कर में चलने वाले।  
 खिलौनों की दुकानें तरह-तरह के ..... से सजी थीं। जगह-जगह गुब्बारेवाले.....  
 थे। खाने-पीने की छोटी-छोटी..... लगी हुई थीं। मामा ने पहले.....  
 मुझे गोलवाले झूले में झुलवाया फिर..... झूले में वे मेरे साथ बैठकर ...  
 .....। ऊँचेवाले झूले में बैठकर बहुत मजा .....। इसके बाद मैंने एक  
 बड़ा-सा गुब्बारा खरीदा। तभी माँ ..... मेरा ध्यान एक दुकान की तरफ.....  
 जहाँ पर एक सुन्दर गुड़िया रखी.....।

**प्रश्न 4** सही वाक्य पर सही का चिह्न (✓) और गलत पर गलत का चिह्न (x) लगाओ।

- क. राजिम में चैत्र माह में मेला लगता है। (x)  
 ख. राजिम में भगवान विष्णु का प्रसिद्ध मंदिर है। ( )  
 ग. यहाँ सोंढूर, पैरी एवं महानदी का सुंदर संगम है। ( )  
 घ. राजिम का मेला एक सप्ताह तक चलता है। ( )  
 ङ. तीन धाराओं के संगम को त्रिवेणी कहा जाता है। ( )

**प्रश्न 5** सोचो और लिखो।

- क. हम किसी को पत्र क्यों लिखते हैं ?  
 ख. क्या तुमने अपनी किसी सहेली या अपने मित्र को पत्र लिखा है? किस कारण से लिखा है ?  
 ग. जब तुम अपने से बड़ों को पत्र लिखोगे/लिखोगी तो क्या सम्बोधन करोगे/करोगी ?  
 घ. जब तुम अपने से छोटे को पत्र लिखते/लिखती हो तो क्या सम्बोधन लिखते/लिखती हो ?  
 ङ. तुमने किसी मेले में झूला अवश्य झूला होगा। अपने अनुभव लिखो।

### भाषातत्त्व और व्याकरण

**यहाँ हम सीखेंगे** – पुनरुक्त शब्द, पत्र-लेखन।

- पाठ के अंत में दिए शब्दों एवं शब्दार्थों को शुद्ध उच्चारण सहित पढ़ो और समझो। पुस्तक को बंद कर लो। एक बच्चा इन शब्दों को बोले, शेष बच्चे लिखें। लिखने के बाद बच्चे अभ्यास पुस्तिकाओं को एक दूसरे से अदल-बदलकर उनकी जाँच करें।

### समझो

- कभी-कभी एक ही शब्द का एक साथ दो बार प्रयोग होता है। ऐसे शब्दों को 'पुनरुक्त शब्द' कहते हैं; जैसे –  
 "सड़क के किनारे-किनारे वृक्ष लगे हैं।"

**प्रश्न 1** इसी तरह के चार पुनरुक्त शब्द बनाओ और उनका वाक्यों में प्रयोग करो।



प्रश्न 2 नीचे चौखटे में कुछ शब्द और उनके विपरीत अर्थवाले शब्द दिए गए हैं। इनकी जोड़ी बनाकर लिखो।

सुख, प्रसन्न, असफल, अप्रसन्न, ऊँचा, दुख, बुद्धिमान,  
सफल, पसन्द, थोड़ा, नीचा, बुद्धिहीन, नापसंद, बहुत।

प्रश्न 3 दिए गए शब्दों के अंत में 'इक' लगाकर नए शब्द बनाओ। जैसे,

उदाहरण-	सप्ताह	—	साप्ताहिक	वर्ष	—	वार्षिक
	परिवार	—	.....	दिन	—	.....
	मास	—	.....	संसार	—	.....
	व्यवहार	—	.....	शरीर	—	.....
	समाज	—	.....	देह	—	.....

प्रश्न 4 इस पत्र में एक लड़की ने दूसरी लड़की को 'प्रिय सहेली' लिखा है। तुम बताओ कि इनको पत्र लिखने पर क्या लिखकर संबोधित करोगे/ करोगी—

- मित्र/सहेली को
- बड़े भाई/पिता जी/माँ को
- छोटे भाई को/छोटी बहिन को।

### रचना

- अपनी किसी यात्रा या विद्यालय के किसी कार्यक्रम का वर्णन करते हुए अपने/मित्र अपनी सहेली को पत्र लिखो।
- पाठ में दिए गए मेले के चित्रों को देखो। उनमें तुम्हें क्या-क्या दिखाई दे रहा है? लिखो।

### पढ़ो और जानो

- क. अपने से बड़ों को पत्र लिखते समय संबोधन में आदरणीय, पूजनीय, पूजनीया, पूज्य लिखते हैं।
- ख. अपने से छोटों को पत्र लिखते समय संबोधन में आयुष्मान, चिरंजीव तथा बराबर उम्रवालों को प्रिय, बंधुवर, मित्रवर, प्रिय सहेली आदि लिखते हैं।
- ग. पत्र के ऊपर दाहिनी ओर पत्र पर भेजनेवाले का पता और उसके नीचे दिनांक लिखा जाता है।

### यह भी जानो


- जनश्रुतियों के अनुसार राजिम नाम की तेली समाज की एक महिला इस स्थान पर रहती थी। एक दिन वह रास्ते में पत्थर से टकराकर गिर गई। उसके सिर पर रखा

तेल का पात्र भी गिर गया। वह डर गई कि घर पर उसे डाँट पड़ेगी। वह पत्थर पर बैठकर रोने लगी। अंत में पात्र उठाकर जब वह घर जाने लगी तो उसने देखा कि पात्र में तेल भरा हुआ है। वह रोज उस पत्थर पर अपना पात्र रखकर तेल भरने लगी। एक दिन वह उस पत्थर को ही उठाकर घर ले आई। वहाँ के राजा जगतपाल को स्वप्न में मंदिर बनाने का आदेश मिला लेकिन स्वप्न में जो शिलाखंड दिखाई दिया था, वह राजिम तेलिन के पास था। राजा ने वह शिलाखंड उससे लेकर मंदिर में स्थापित किया। इसी से इस जगह का नाम राजिम पड़ा।

- राजिम से पंचकोसी की यात्रा जुड़ी है। छत्तीसगढ़ में पाँच ज्योतिर्लिंग हैं। वे सभी परस्पर आठ से दस किलोमीटर की दूरी पर ही हैं। बीच में कुलेश्वर महादेव हैं। इसी की चारों दिशाओं में श्री चम्पेश्वर नाथ (चंपारण्य), श्री ब्रह्मनेश्वर (ब्रह्मणी), श्री फणेश्वरनाथ (फिंगेश्वर) और श्री कोपेश्वर नाथ (कोपरा) स्थित हैं। इनसे ही पंचकोसी यात्रा जुड़ी है जो कार्तिक-अगहन से प्रारम्भ होकर पूस-माघ तक पूरी होती है।
- राजिम में श्री खंडोवा-तुलजा भवानी का मंदिर भी है। यह मराठा समाज की तीर्थस्थली के रूप में प्रसिद्ध है। इसका मूल मंदिर पुणे शहर में है।
- दानेश्वरदास मंदिर को गुफावाले महादेव का मंदिर भी कहा जाता है।

### योग्यता विस्तार

- छत्तीसगढ़ के प्रसिद्ध तीर्थ-स्थलों की जानकारी एकत्रित करो।
- शाला वार्षिकोत्सव के अवसर पर अपने शिक्षकों की सहायता से शाला प्रांगण में मेले का आयोजन करो।



## पुनरावृत्ति के प्रश्न

पाठ 8 से 16 तक

प्रश्न 1 निम्नलिखित प्रश्नों के उत्तर लिखो।

- क. संत रविदास ने जनता को क्या उपदेश दिए?
- ख. महेश को आत्मग्लानि क्यों हुई?
- ग. दोनों मुर्गियों में अंत में कैसे सुलह हो गई?
- घ. सोलर कुकर किस काम में आता है?
- ङ. चूड़ीवाले की बच्ची ने नन्हीं की गुड़िया क्यों लौटा दी?
- च. राजिम का मेला किस माह में भरता है?

प्रश्न 2 नीचे लिखी पंक्तियों के अर्थ लिखो।

- क. नन्हे से दीप ये,  
नेह के उजारे हैं।  
मावस के चंदा हैं,  
रात के सहारे हैं।

प्रश्न 3 नीचे चौखटे में कुछ शब्द और उनके विपरीत अर्थवाले शब्द दिए गए हैं। इनकी जोड़ी बनाकर लिखो।

एक, एड़ी, उधार, अपमान, अमृत, कटु  
चोटी, सम्मान, अनेक, विष, नकद, मधुर

प्रश्न 4 नीचे दिए गए एकवचन शब्दों के बहुवचन रूप बनाकर लिखो।

लड़की, नदी, गली, साड़ी, चूड़ी।

प्रश्न 5 दिए गए शब्दों के अंत में 'इक' लगाकर नए शब्द बनाओ—



प्रश्न 6 निम्नलिखित शब्दों के एक-एक समानार्थी शब्द लिखो :

दानव, मानव, राह, दीप, पर्व।

प्रश्न 7 निम्नलिखित विशेषण शब्दों का प्रयोग करते हुए खाली जगह भरो।

(दस, भारतीय, मीठे, छोटे)

क. रमेश ..... मीटर कपड़ा लाया।

ख. राजेश के पास ..... फल हैं।

ग. रवि ..... नागरिक है।

घ. किरण ..... बच्चों को पढ़ाती है।

प्रश्न 8 निम्नलिखित वाक्यों को प्रश्नवाचक वाक्यों में बदलो। कौन, किसकी, क्या शब्दों का प्रयोग करो।

क. हम लोगों को भी कुछ काम करना चाहिए।

ख. वैज्ञानिक ऊर्जा के नए स्रोत खोज रहे हैं।

ग. ऊर्जा की बचत के लिए उपाय होने चाहिए।

प्रश्न 9 अपनी किसी यात्रा का वर्णन करते हुए मित्र को पत्र लिखो।

प्रश्न 10 पानी बचाने के कोई पाँच उपाय लिखो।

